



## Rapport de mission de repérage des matériaux et produits contenant de l'amiante avant réalisation de travaux

Numéro de dossier : 2026-11537  
Date du repérage : 16/04/2026  
Date d'édition : 6 mai 2026



	Prestations	Conclusion
	Amiante	Dans le cadre de la mission décrite en tête de rapport, il a été repéré des matériaux et produits susceptibles de contenir de l'amiante : après analyse, ils ne contiennent pas d'amiante.

### Version du dossier :

Révision	Date	Objet
Version initiale	28/04/2026	Etablissement du rapport amiante avant travaux

CDiM SAS – Siège social : 15 chemin de Malacher – 38240 MEYLAN  
4 agences en Rhône Alpes :

ISERE  
38240 MEYLAN

RHONE  
69500 BRON

SAVOIE  
73370 LE BOURGET DU LAC

HAUTE SAVOIE  
74100 ANNEMASSE



#### Références réglementaires et normatives

Textes réglementaires	La mission est effectuée en application : - de l'article L4412-2 du Code du Travail et les textes qui lui sont liés, - de l'article R4412-97 du code du travail, - du décret n° 2017-899 du 9 mai 2017 relatif au repérage de l'amiante avant certaines opérations, - de l'arrêté du 16 juillet 2019 modifié par arrêté du 23 janvier 2020 relatif au repérage de l'amiante avant certaines opérations réalisées dans les immeubles bâtis.
Norme(s) utilisée(s)	Norme NF X 46-020 d'Août 2017 : Repérage des matériaux et produits contenant de l'amiante dans les immeubles bâtis

#### Immeuble bâti visité

Adresse	Rue : ..... <b>Espace Vivier Merle</b> <b>53 Boulevard Vivier Merle</b> Code postal, ville : . <b>69003 LYON</b>
Périmètre de repérage :	..... <b>Sur installation SSI du bâtiment. (Voir plan)</b>
Type de logement : Fonction principale du bâtiment : Date de construction :	..... <b>Bureaux</b> ..... <b>Autres</b> ..... <b>&lt;1997</b>

#### Le propriétaire et le donneur d'ordre

Le(s) propriétaire(s) :	Nom et prénom : ... <b>DRFIP Auvergne Rhône Alpes et du département du Rhône</b> Adresse : ..... <b>3 Rue de la Charité</b> <b>69268 LYON CEDEX 02</b>
Le donneur d'ordre	Nom et prénom : ... <b>DRFIP Auvergne Rhône Alpes et du département du Rhône - Madame JUILLE Yvette</b> Adresse : ..... <b>3 Rue de la Charité</b> <b>69268 LYON CEDEX 02</b>

#### Le(s) signataire(s)

	NOM Prénom	Fonction	Organisme certification	Détail de la certification
Opérateur(s) de repérage ayant participé au repérage	Cyril AIBAR	Opérateur de repérage	WE.CERT 13 rue de Saintignon 57100 THIONVILLE	Obtention : 18/11/2020 Échéance : 17/11/2027 N° de certification : C2020-SE10-014
Personne(s) signataire(s) autorisant la diffusion du rapport				
Raison sociale de l'entreprise : <b>CDIM SAS</b> (Numéro SIRET : <b>504 357 203 00083</b> ) Adresse : <b>15 chemin de Malacher, 38240 MEYLAN</b> Désignation de la compagnie d'assurance : <b>AXA</b> Numéro de police et date de validité : <b>10272640004 / 01/07/2026</b>				

#### Le rapport de repérage

Date d'émission du rapport de repérage : 28/04/2026, remis au propriétaire le 28/04/2026
Diffusion : le présent rapport de repérage ne peut être reproduit que dans sa totalité, annexes incluses
Pagination : le présent rapport avec les annexes comprises, est constitué de 111 pages



## Sommaire

- 1 Les conclusions**
- 2 Le(s) laboratoire(s) d'analyses**
- 3 La mission de repérage**
  - 3.1 L'objet de la mission
  - 3.2 Le cadre de la mission
    - 3.2.1 L'intitulé de la mission
    - 3.2.2 Le cadre réglementaire de la mission
    - 3.2.3 L'objectif de la mission
    - 3.2.4 Le programme de repérage de la mission réglementaire.
    - 3.2.4b Programme de repérage complémentaire (le cas échéant)
    - 3.2.5 Le périmètre de repérage effectif
    - 3.2.6 Les limites du cadre de la mission
- 4 Conditions de réalisation du repérage**
  - 4.1 Bilan de l'analyse documentaire
  - 4.2 Date d'exécution des visites du repérage in situ
  - 4.3 Écarts, adjonctions, suppressions par rapport aux normes en vigueur
  - 4.4 Plan et procédures de prélèvements
- 5 Résultats détaillés du repérage**
  - 5.1 Liste des matériaux ou produits contenant de l'amiante, états de conservation, conséquences réglementaires (fiche de cotation)
  - 5.2 Liste des matériaux ou produits susceptibles de contenir de l'amiante, mais n'en contenant pas après analyse
  - 5.3 Liste des matériaux ou produits ne contenant pas d'amiante sur justificatif
- 6 Signatures**
- 7 Annexes**



## 1. – Les conclusions



Dans le cadre de la mission objet du présent « Rapport de repérage des matériaux et produits contenant de l'amiante »,  
Il n'a pas été repéré de matériaux et produits contenant de l'amiante.

Des investigations approfondies doivent être réalisés et des moyens d'accès mis à disposition par le donneur d'ordre

Localisation	Zones inaccessibles	Raison	Moyens à mettre en œuvre
Néant			

## 2. – Le(s) laboratoire(s) d'analyses

**Raison sociale et nom de l'entreprise :** ... ITGA

**Adresse :** ..... 11 rue Pascal, Europarc du Chêne 69500 BRON

**Numéro de l'accréditation Cofrac :** ..... 1-5909



### 3. – La mission de repérage

#### 3.1 L'objet de la mission

Dans le cadre de la réalisation de travaux dans l'immeuble bâti, ou de la partie d'immeuble bâti, décrit en page de couverture du présent rapport, la mission consiste à repérer dans cet immeuble, ou partie d'immeuble, les matériaux ou produits contenant de l'amiante.

#### 3.2 Le cadre de la mission

##### 3.2.1 L'intitulé de la mission

«Rapport de mission de repérage des matériaux et produits contenant de l'amiante avant réalisation de travaux».

##### 3.2.2 Le cadre réglementaire de la mission

La mission est effectuée en application de l'article L4412-2 du Code du Travail, décret n° 2017-899 du 9 mai 2017 relatif au repérage de l'amiante avant certaines opérations, arrêté du 16 juillet 2019 relatif au repérage de l'amiante avant certaines opérations réalisées dans les immeubles bâtis.

##### 3.2.3 L'objectif de la mission

«Le repérage a pour objectif d'identifier et de localiser tous les matériaux et produits contenant de l'amiante situés dans la zone impactée par les travaux.»

Des listes de matériaux pouvant contenir de l'amiante sont définies de façon non exhaustive dans l'annexe 1 de l'arrêté du 16 juillet 2019.

##### 3.2.4 Le programme de repérage

Le programme de repérage est défini par l'arrêté du 16 juillet 2019 et l'annexe A de la norme NF X 46-020 d'Août 2017



**Extrait de l'annexe A de la norme NF X 46-020 d'Août 2017 (liste non exhaustive)**

1 - Couvertures, Toitures, Terrasses et étanchéités	Plaques ondulées et planes
	Ardoises, bardeaux bitumineux
	Éléments associés à la toiture
	Éléments sous toiture
	Étanchéité de toiture terrasse
	Fenêtres de toit, lanternaux, verrières
2 - Parois verticales extérieures et Façades	Façades légères, murs rideaux, bardages, panneaux sandwich
	Isolant et protection thermique ou acoustique sous bardage
	Façades lourdes y compris poteaux
	Menuiseries extérieures
	Éléments associés aux façades
3 - Parois verticales intérieures	Murs et cloisons maçonnés
	Poteaux
	Cloisons sèches (assemblées, préfabriquées)
	Gaines et coffres verticaux
	Portes coupe-feu, pare-flamme, isothermiques, frigorifiques
	Revêtements de murs, poteaux, cloisons, gaines, coffres
4 - Plafonds et faux plafonds	Plafonds
	Poutres et charpentes
	Poutres et charpentes
	Gaines et coffres horizontaux
	Faux plafonds
	Suspentes et contrevents
5 - Planchers et planchers techniques	Revêtements de sols
6 - Conduits et accessoires intérieurs	Conduits de fluides (air, eau, vapeur, fumée, échappement, autres fluides)
	Clapets / volets coupe-feu
	Vide-ordures
7 - Ascenseurs, monte-charges et escaliers mécaniques	Portes et cloisons palières
	parois des équipements
	Matériels en machinerie
8 - Équipements divers et accessoires	Chaudières (mixtes, collectives), chauffe bains, radiateurs gaz modulables, Poêles à bois à fuel, à charbon, Groupes électrogènes
	Convecteurs et radiateurs électriques
	fusibles à broche
	canalisations électriques préfabriquées
	Coffres-forts
	Portes de placard, baignoires et éviers métalliques
	Jardinières, bac à sable incendie
9 - Fondations et soubassements	Étanchéité des murs enterrés
	Parois verticales et horizontales enterrées
	Conduits et fourreaux
10 - Aménagements, voiries et réseaux divers	Conduits, Siphons
	Voiries
	Espaces sportifs
	Aménagements extérieurs



### 3.2.5 Programme de repérage complémentaire (le cas échéant)

En plus du programme de repérage réglementaire, le présent rapport porte sur les parties de composants suivantes :

Composant de la construction	Partie du composant ayant été inspecté (Description)	Sur demande ou sur information
Néant	-	

### 3.2.6 Le périmètre de repérage

Programme des travaux : Travaux de remplacement SSI.

#### Descriptif des pièces visitées :

R+5 - Machinerie	R+2 - Bureau 210
R+5 - Chaufferie	R+2 - Bureau 212
R+4 - Bureau 401	R+2 - Bureau 213
R+4 - Bureau 402	R+2 - Bureau 214
R+4 - Bureau 403	R+2 - Bureau 215
R+4 - Bureau 404	R+2 - Bureau 216
R+4 - Bureau 405	R+2 - Bureau 217
R+4 - Bureau 406	R+2 - Bureau 218
R+4 - Bureau 407	R+2 - Circulation
R+4 - Bureau 408	R+2 - Sanitaire
R+4 - Bureau 409	R+2 - Salle de pause
R+4 - Bureau 410	R+1 - 106 B
R+4 - Bureau 411	R+1 - 106 T
R+4 - Bureau 412	R+1 - 106
R+4 - Bureau 413	R+1 - 105
R+4 - Bureau 414	R+1 - 104
R+4 - Bureau 415	R+1 - 103
R+4 - Bureau 416	R+1 - 103 B
R+4 - Bureau 417	R+1 - Archives
R+4 - Bureau 418	R+1 - Local technique
R+4 - Bureau 419	R+1 - Sanitaire
R+4 - Bureau 420	R+1 - 110 T
R+4 - Salle de réunion	R+1 - 110 B
R+4 - Bureau 422	R+1 - 110
R+4 - Bureau 423	R+1 - 111
R+4 - Bureau 424	R+1 - Inter syndical
R+4 - Bureau 425	R+1 - Espace détente
R+4 - Circulation	R+1 - Circulation
R+4 - Local stockage	R+1 - Salle de réunion
R+4 - Autocom	R+1 - Cafeteria
R+4 - Local Entretien	R+1 - Office
R+4 - Sanitaire	R+1 - Circulation extérieur

Rapport du :  
28/04/2026



R+3 - Bureau 301	Niveau entresol - Salle 1
R+3 - Bureau 302	Niveau entresol - Bureau 1
R+3 - Bureau 303	Niveau entresol - Bureau 2
R+3 - Bureau 304	Niveau entresol - Bureau 3
R+3 - Bureau 305	RDC - Bureau 1
R+3 - Bureau 306	RDC - Salle de réunion
R+3 - Bureau 307	RDC - Entrée
R+3 - Bureau 308	RDC - 002
R+3 - Bureau 309	RDC - Circulation
R+3 - Bureau 310	RDC - Gestion
R+3 - Bureau 311	RDC - Agent de service
R+3 - Bureau 312	RDC - Sanitaire
R+3 - Bureau 313	RDC - Degagement
R+3 - Bureau 314	RDC - Salle informatique
R+3 - Bureau 315	RDC - Bureau trésorerie
R+3 - Salle 1	RDC - Local informatique
R+3 - Salle 2	RDC - Local poubelle
R+3 - Circulation	RDC - Degagement 1
R+3 - Local Technique	RDC - TGBT
R+3 - Local 1	RDC - 009 Onduleur
R+3 - Archives	RDC - Transfo
R+3 - Sanitaire	RDC - Sous-station
R+2 - Bureau 201	RDC - 008
R+2 - Bureau Reserve	Extérieur - Façade extérieur
R+2 - Bureau centre de contact	Sous-sol - Garage
R+2 - Salle de réunion	Sous-sol - Centrale aspiration
R+2 - Local technique	Sous-sol - Circulation
R+2 - Archives	Sous-sol - Ancienne machinerie
R+2 - Bureau 209	Sous-sol - Archive
	Sous-sol - Stockage

Localisation	Description
Néant	-





### 3.2.6 Les limites du cadre de la mission

La recherche de MPCA est réalisée par sondages visuels et par sondages destructifs d'éléments et/ou de composants (avec prélèvements d'échantillons), selon une stratégie d'échantillonnage respectant les prescriptions de la norme NF X46-020 et des arrêtés du 12 décembre 2012 et du 26 juin 2013.

Cette recherche ne peut cependant être exhaustive compte tenu de la multitude de formes que peut prendre l'amiante et le caractère aléatoire et sporadique de son ajout aux matériaux du bâtiment, son inclusion dans les éléments du bâti et/ou sa dissimulation par d'autres matériaux.

Ainsi le contenu du rapport a été établi et limité d'après les quantités et les objectifs tels que définis lors de la commande définitive des prestations à réaliser.

Les observations et mesures disponibles sont établies en des points spécifiques. Ils sont implantés d'après les informations fournies et suivant les contraintes techniques du site. Les conclusions de ce présent rapport ne sont valables uniquement au droit des prélèvements et sondages. La société CDiM SAS ne peut pas exclure des conditions différentes en d'autres points.

Certains MPCA peuvent donc ne pas être mis en évidence par la méthode de recherche par sondages : Zone présentant des similitudes d'ouvrage, fréquence de sondages telles que définies par la norme N FX46-020.

Il n'est ainsi pas exclu que certains MPCA puissent être mis en évidence ultérieurement lors des opérations de démolition ou réhabilitation/ travaux.

Ce risque de mise en évidence tardive de MPCA s'applique également pour les réseaux enterrés.

Dans ce contexte, ce présent rapport ne saurait être définitif avant la réalisation totale des travaux ou fin de la démolition (comprenant l'intégralité des fondations et VRD).

Toutes découvertes de nouveaux matériaux non sondés ou prélevés dans ce présent rapport devront nous être communiquées. Afin de lever le doute, ces nouveaux matériaux devront faire l'objet de prélèvements et analyses par la société CDiM SAS qui aboutiront à un rapport complémentaire.

En aucun cas, les incidences financières résultant de la découverte de ces matériaux ne sauront être imputées à la société CDiM SAS.

Par ailleurs, l'ancienneté des matériaux contenant de l'amiante, les diverses agressions qu'ils subissent, peuvent entraîner la dénaturation de ceux-ci et donner lieu à la libération spontanée de fibres d'amiante.

Ainsi des fibres peuvent migrer et polluer un matériau non réputé contenir de l'amiante, se trouvant à proximité du matériau amianté.

L'intervention de CDiM SAS ne prend pas en compte dans le présent repérage cet effet de pollution éventuelle.

De plus, la mission de repérage ne couvre pas les cas où les locaux, parties de locaux, composants ou parties de composants de la construction sont ou restent inaccessibles. Dans ce cas, la société CDiM SAS pourra préconiser des investigations complémentaires ou approfondies qui devront faire l'objet d'un avenant au contrat.

Tous les travaux effectués dans des locaux autres que ceux définis dans le présent rapport et/ou de natures différentes que celles définies également dans le présent rapport devront faire l'objet d'un autre repérage des MPCA au titre d'un contrat différent.

Le présent repérage ne peut être utilisé que dans les limites définies par le programme de travaux et/ou des objectifs définis lors de la commande et des locaux concernés décrits dans le présent rapport.

La société CDiM SAS ne pourra être tenue pour responsable des conséquences directes ou indirectes découlant de travaux issus de décisions ou interprétations erronées de ce présent rapport.

## 4. – Conditions de réalisation du repérage

### 4.1 Bilan de l'analyse documentaire

Documents demandés	Documents remis
Rapports concernant la recherche d'amiante déjà réalisés	Non
Documents décrivant les ouvrages, produits, matériaux et protections physiques mises en place	Non
Éléments d'information nécessaires à l'accès aux parties de l'immeuble bâti en toute sécurité	Oui

Observations :

**Néant**

### 4.2 Date d'exécution des visites du repérage in situ

Date de la commande : 19/01/2026

Date(s) de visite de l'ensemble des locaux : 16/04/2026

Personne en charge d'accompagner l'opérateur de repérage : Sans accompagnateur

### 4.3 Écarts, adjonctions, suppressions par rapport aux normes en vigueur

La mission de repérage s'est déroulée conformément aux prescriptions de la Norme NF X 46-020 d'Août 2017.

Observations	Oui	Non	Sans Objet
Plan de prévention réalisé avant intervention sur site		X	
Vide sanitaire accessible			X
Combles ou toiture accessibles et visitables	X		

### 4.4 Plan et procédures de prélèvements

L'ensemble des prélèvements a été réalisé dans le respect du plan et des procédures d'intervention.



## 5. – Résultats détaillés du repérage

### 5.1 Liste des matériaux et produits contenant de l'amiante



Localisation	Identifiant + Description	Conclusion (justification)	Quantification
Néant	-		

## 5.2 Liste des produits et matériaux, présentée par catégorie

Dans le cadre de la mission décrite en tête de rapport, il a été repéré des matériaux et produits susceptibles de contenir de l'amiante : après analyse, ils ne contiennent pas d'amiante.





### 1 - Couvertures, Toitures, Terrasses et étanchéités

**Sans objet**

### 2 - Parois verticales extérieures et Façades

**Sans objet**

### 3 - Parois verticales intérieures

ZPSO du prélèvement_005 : Partie à inspecter : Mur (Cloison) : Bande à joint sur placoplâtre.					
Niveau : R+4, R+3, R+2, Niveau entresol					
Localisation	n° de sondage	Description	Echantillon	N° Echantillon	Photo
Circulation	1	Identifiant :ZPSO du prélèvement_005 Description :Mur (Cloison) : Bande à joint sur placoplâtre Résultat : Absence d'amiante	Oui R+4 - Circulation	Prelevement_007	
	2	Identifiant :ZPSO du prélèvement_005 Description :Mur (Cloison) : Bande à joint sur placoplâtre Résultat : Absence d'amiante	Oui R+4 - Circulation	Prelevement_009	
	3	Identifiant :ZPSO du prélèvement_005 Description :Mur (Cloison) : Bande à joint sur placoplâtre Résultat : Absence d'amiante	Oui R+3 - Circulation	Prelevement_013	
	4	Identifiant :ZPSO du prélèvement_005 Description :Mur (Cloison) : Bande à joint sur placoplâtre Résultat : Absence d'amiante	Oui R+3 - Circulation	Prelevement_018	



	5	<u>Identifiant</u> :ZPSO du prélèvement_005 <u>Description</u> :Mur (Cloison) : Bande à joint sur placoplâtre <u>Résultat</u> : Absence d'amiante	Oui R+3 - Circulation	Prelevement_021	
	6	<u>Identifiant</u> :ZPSO du prélèvement_005 <u>Description</u> :Mur (Cloison) : Bande à joint sur placoplâtre <u>Résultat</u> : Absence d'amiante	Oui R+2 - Circulation	Prelevement_028	
	7	<u>Identifiant</u> :ZPSO du prélèvement_005 <u>Description</u> :Mur (Cloison) : Bande à joint sur placoplâtre <u>Résultat</u> : Absence d'amiante	Oui R+2 - Circulation	Prelevement_049	
Salle 1	8	<u>Identifiant</u> :ZPSO du prélèvement_005 <u>Description</u> :Mur (Cloison) : Bande à joint sur placoplâtre <u>Résultat</u> : Absence d'amiante	Oui Niveau entresol - Salle 1	Prelevement_036	
Bureau 1	9	<u>Identifiant</u> :ZPSO du prélèvement_005 <u>Description</u> :Mur (Cloison) : Bande à joint sur placoplâtre <u>Résultat</u> : Absence d'amiante	Sondage et extension de la ZPSO du ou des échantillon(s) : Prelevement_007, Prelevement_009, Prelevement_013, Prelevement_018, Prelevement_021, Prelevement_028, Prelevement_036, Prelevement_049	Prelevement_007; Prelevement_009; Prelevement_013; Prelevement_018; Prelevement_021; Prelevement_028; Prelevement_049; Prelevement_036	Idem photo : Prelevement_007; Prelevement_009; Prelevement_013; Prelevement_018; Prelevement_021; Prelevement_028; Prelevement_049; Prelevement_036
Bureau 2	10	<u>Identifiant</u> :ZPSO du prélèvement_005 <u>Description</u> :Mur (Cloison) : Bande à joint sur placoplâtre <u>Résultat</u> : Absence d'amiante	Sondage et extension de la ZPSO du ou des échantillon(s) : Prelevement_007, Prelevement_009, Prelevement_013, Prelevement_018, Prelevement_021, Prelevement_028, Prelevement_036, Prelevement_049	Prelevement_007; Prelevement_009; Prelevement_013; Prelevement_018; Prelevement_021; Prelevement_028; Prelevement_049; Prelevement_036	Idem photo : Prelevement_007; Prelevement_009; Prelevement_013; Prelevement_018; Prelevement_021; Prelevement_028; Prelevement_049; Prelevement_036
Bureau 3	11	<u>Identifiant</u> :ZPSO du prélèvement_005 <u>Description</u> :Mur (Cloison) : Bande à joint sur placoplâtre <u>Résultat</u> : Absence d'amiante	Sondage et extension de la ZPSO du ou des échantillon(s) : Prelevement_007, Prelevement_009, Prelevement_013, Prelevement_018, Prelevement_021,	Prelevement_007; Prelevement_009; Prelevement_013; Prelevement_018; Prelevement_021; Prelevement_028;	Idem photo : Prelevement_007; Prelevement_009; Prelevement_013; Prelevement_018; Prelevement_021; Prelevement_028;




CDiM SAS – Siège social : 15 chemin de Malacher – 38240 MEYLAN  
4 agences en Rhône Alpes :



**ISERE**  
38240 MEYLAN

**RHONE**  
69500 BRON

**SAVOIE**  
73370 LE BOURGET DU LAC



**HAUTE SAVOIE**  
74100 ANNEMASSE

			Prelevement_028, Prelevement_036, Prelevement_049	Prelevement_049; Prelevement_036	Prelevement_049; Prelevement_036
<b>ZPSO du prélèvement_006 : Partie à inspecter : Mur (Refend) : Enduit ciment peint sur béton.</b>					
<b>Niveau : R+4, R+3, R+2, R+1</b>					
Localisation	n° de sondage	Description	Echantillon	N° Echantillon	Photo
Sanitaire	1	<u>Identifiant</u> : ZPSO du prélèvement_006 <u>Description</u> : Mur (Refend) : Enduit ciment peint sur béton <u>Résultat</u> : Absence d'amiante	Sondage et extension de la ZPSO du ou des échantillon(s) : Prelevement_012, Prelevement_033, Prelevement_048	Prelevement_012; Prelevement_048; Prelevement_033	Idem photo : Prelevement_012; Prelevement_048; Prelevement_033
	2	<u>Identifiant</u> : ZPSO du prélèvement_006 <u>Description</u> : Mur (Refend) : Enduit ciment peint sur béton <u>Résultat</u> : Absence d'amiante	Oui R+3 - Sanitaire	Prelevement_012	
Circulation	3	<u>Identifiant</u> : ZPSO du prélèvement_006 <u>Description</u> : Mur (Refend) : Enduit ciment peint sur béton <u>Résultat</u> : Absence d'amiante	Oui R+2 - Circulation	Prelevement_048	
Sanitaire	4	<u>Identifiant</u> : ZPSO du prélèvement_006 <u>Description</u> : Mur (Refend) : Enduit ciment peint sur béton <u>Résultat</u> : Absence d'amiante	Sondage et extension de la ZPSO du ou des échantillon(s) : Prelevement_012, Prelevement_033, Prelevement_048	Prelevement_012; Prelevement_048; Prelevement_033	Idem photo : Prelevement_012; Prelevement_048; Prelevement_033
	5	<u>Identifiant</u> : ZPSO du prélèvement_006 <u>Description</u> : Mur (Refend) : Enduit ciment peint sur béton <u>Résultat</u> : Absence d'amiante	Sondage et extension de la ZPSO du ou des échantillon(s) : Prelevement_012, Prelevement_033, Prelevement_048	Prelevement_012; Prelevement_048; Prelevement_033	Idem photo : Prelevement_012; Prelevement_048; Prelevement_033
Circulation	6	<u>Identifiant</u> : ZPSO du prélèvement_006 <u>Description</u> : Mur (Refend) : Enduit ciment peint sur béton <u>Résultat</u> : Absence d'amiante	Oui R+1 - Circulation	Prelevement_033	

ZPSO du prélèvement_007 : Partie à inspecter : Mur (Refend) : Toile de verre peinte et enduit plâtre.					
Niveau : R+3					
Localisation	n° de sondage	Description	Echantillon	N° Echantillon	Photo
Circulation	1	<u>Identifiant</u> :ZPSO du prélèvement_007 <u>Description</u> :Mur (Refend) : Toile de verre peinte et enduit plâtre <u>Résultat</u> : Absence d'amiante	Oui R+3 - Circulation	Prelevement_015	
ZPSO du prélèvement_009 : Partie à inspecter : Mur extérieur : Dalle béton.					
Niveau : R+1					
Localisation	n° de sondage	Description	Echantillon	N° Echantillon	Photo
Circulation extérieur	1	<u>Identifiant</u> :ZPSO du prélèvement_009 <u>Description</u> :Mur extérieur : Dalle béton <u>Résultat</u> : Absence d'amiante	Oui R+1 - Circulation extérieur	Prelevement_034	
ZPSO du prélèvement_011 : Partie à inspecter : Mur (Moellon) : Enduit peint.					
Niveau : RDC					
Localisation	n° de sondage	Description	Echantillon	N° Echantillon	Photo
Dégagement 1	1	<u>Identifiant</u> :ZPSO du prélèvement_011 <u>Description</u> :Mur (Moellon) : Enduit peint <u>Résultat</u> : Absence d'amiante	Oui RDC - Dégagement 1	Prelevement_042	
ZPSO du prélèvement_013 : Partie à inspecter : Mur extérieur : Béton peint.					
Niveau : Extérieur					
Localisation	n° de sondage	Description	Echantillon	N° Echantillon	Photo
Façade extérieur	1	<u>Identifiant</u> :ZPSO du prélèvement_013 <u>Description</u> :Mur extérieur : Béton peint <u>Résultat</u> : Absence d'amiante	Oui Extérieur - Façade extérieur	Prelevement_044	



#### 4 - Plafonds et faux plafonds

ZPSO du prélèvement_001 : Partie à inspecter : Plafond : Enduit ciment peint sur beton.					
Niveau : R+5, R+1					
Localisation	n° de sondage	Description	Echantillon	N° Echantillon	Photo
Machinerie	1	Identifiant : ZPSO du prélèvement_001 Description : Plafond : Enduit ciment peint sur beton Résultat : Absence d'amiante	Oui R+5 - Machinerie	Prelevement_001	
Archives	2	Identifiant : ZPSO du prélèvement_001 Description : Plafond : Enduit ciment peint sur beton Résultat : Absence d'amiante	Sondage et extension de la ZPSO du ou des échantillon(s) : Prelevement_001	Prelevement_001	Idem photo : Prelevement_001
Local technique	3	Identifiant : ZPSO du prélèvement_001 Description : Plafond : Enduit ciment peint sur beton Résultat : Absence d'amiante	Sondage et extension de la ZPSO du ou des échantillon(s) : Prelevement_001	Prelevement_001	Idem photo : Prelevement_001
ZPSO du prélèvement_002 : Partie à inspecter : Plafond : Dalle béton.					
Niveau : R+5					
Localisation	n° de sondage	Description	Echantillon	N° Echantillon	Photo
Chaufferie	1	Identifiant : ZPSO du prélèvement_002 Description : Plafond : Dalle béton Résultat : Absence d'amiante	Oui R+5 - Chaufferie	Prelevement_002	



ZPSO du prélèvement_003 : Partie à inspecter : Plaques de faux plafond (Lisse).					
Niveau : R+4, R+3, R+2, R+1, Niveau entresol, RDC					
Localisation	n° de sondage	Description	Echantillon	N° Echantillon	Photo
Bureau 401	1	Identifiant :ZPSO du prélèvement_003 Description :Plaques de faux plafond (Lisse) Résultat : Absence d'amiante	Sondage et extension de la ZPSO du ou des échantillon(s) : Prélèvement_003, Prélèvement_005, Prélèvement_008, Prélèvement_010, Prélèvement_014, Prélèvement_016, Prélèvement_019, Prélèvement_022, Prélèvement_024, Prélèvement_031, Prélèvement_037, Prélèvement_040, Prélèvement_041	Prélèvement_003; Prélèvement_005; Prélèvement_010; Prélèvement_008; Prélèvement_019; Prélèvement_016; Prélèvement_022; Prélèvement_014; Prélèvement_024; Prélèvement_031; Prélèvement_037; Prélèvement_040; Prélèvement_041	Idem photo : Prélèvement_003; Prélèvement_005; Prélèvement_010; Prélèvement_008; Prélèvement_019; Prélèvement_016; Prélèvement_022; Prélèvement_014; Prélèvement_024; Prélèvement_031; Prélèvement_037; Prélèvement_040; Prélèvement_041
Bureau 402	2	Identifiant :ZPSO du prélèvement_003 Description :Plaques de faux plafond (Lisse) Résultat : Absence d'amiante	Sondage et extension de la ZPSO du ou des échantillon(s) : Prélèvement_003, Prélèvement_005, Prélèvement_008, Prélèvement_010, Prélèvement_014, Prélèvement_016, Prélèvement_019, Prélèvement_022, Prélèvement_024, Prélèvement_031, Prélèvement_037, Prélèvement_040, Prélèvement_041	Prélèvement_003; Prélèvement_005; Prélèvement_010; Prélèvement_008; Prélèvement_019; Prélèvement_016; Prélèvement_022; Prélèvement_014; Prélèvement_024; Prélèvement_031; Prélèvement_037; Prélèvement_040; Prélèvement_041	Idem photo : Prélèvement_003; Prélèvement_005; Prélèvement_010; Prélèvement_008; Prélèvement_019; Prélèvement_016; Prélèvement_022; Prélèvement_014; Prélèvement_024; Prélèvement_031; Prélèvement_037; Prélèvement_040; Prélèvement_041
Bureau 403	3	Identifiant :ZPSO du prélèvement_003 Description :Plaques de faux plafond (Lisse) Résultat : Absence d'amiante	Sondage et extension de la ZPSO du ou des échantillon(s) : Prélèvement_003, Prélèvement_005, Prélèvement_008, Prélèvement_010, Prélèvement_014, Prélèvement_016, Prélèvement_019, Prélèvement_022, Prélèvement_024, Prélèvement_031, Prélèvement_037, Prélèvement_040, Prélèvement_041	Prélèvement_003; Prélèvement_005; Prélèvement_010; Prélèvement_008; Prélèvement_019; Prélèvement_016; Prélèvement_022; Prélèvement_014; Prélèvement_024; Prélèvement_031; Prélèvement_037; Prélèvement_040; Prélèvement_041	Idem photo : Prélèvement_003; Prélèvement_005; Prélèvement_010; Prélèvement_008; Prélèvement_019; Prélèvement_016; Prélèvement_022; Prélèvement_014; Prélèvement_024; Prélèvement_031; Prélèvement_037; Prélèvement_040; Prélèvement_041

Rapport du :  
28/04/2026



Bureau 404	4	<u>Identifiant</u> : ZPSO du prélèvement_003 <u>Description</u> : Plaques de faux plafond (Lisse) <u>Résultat</u> : Absence d'amiante	Sondage et extension de la ZPSO du ou des échantillon(s) : Prélevement_003, Prélevement_005, Prélevement_008, Prélevement_010, Prélevement_014, Prélevement_016, Prélevement_019, Prélevement_022, Prélevement_024, Prélevement_031, Prélevement_037, Prélevement_040, Prélevement_041	Prélevement_003; Prélevement_005; Prélevement_010; Prélevement_008; Prélevement_019; Prélevement_016; Prélevement_022; Prélevement_014; Prélevement_024; Prélevement_031; Prélevement_037; Prélevement_040; Prélevement_041	Idem photo : Prélevement_003; Prélevement_005; Prélevement_010; Prélevement_008; Prélevement_019; Prélevement_016; Prélevement_022; Prélevement_014; Prélevement_024; Prélevement_031; Prélevement_037; Prélevement_040; Prélevement_041
Bureau 405	5	<u>Identifiant</u> : ZPSO du prélèvement_003 <u>Description</u> : Plaques de faux plafond (Lisse) <u>Résultat</u> : Absence d'amiante	Sondage et extension de la ZPSO du ou des échantillon(s) : Prélevement_003, Prélevement_005, Prélevement_008, Prélevement_010, Prélevement_014, Prélevement_016, Prélevement_019, Prélevement_022, Prélevement_024, Prélevement_031, Prélevement_037, Prélevement_040, Prélevement_041	Prélevement_003; Prélevement_005; Prélevement_010; Prélevement_008; Prélevement_019; Prélevement_016; Prélevement_022; Prélevement_014; Prélevement_024; Prélevement_031; Prélevement_037; Prélevement_040; Prélevement_041	Idem photo : Prélevement_003; Prélevement_005; Prélevement_010; Prélevement_008; Prélevement_019; Prélevement_016; Prélevement_022; Prélevement_014; Prélevement_024; Prélevement_031; Prélevement_037; Prélevement_040; Prélevement_041
Bureau 406	6	<u>Identifiant</u> : ZPSO du prélèvement_003 <u>Description</u> : Plaques de faux plafond (Lisse) <u>Résultat</u> : Absence d'amiante	Sondage et extension de la ZPSO du ou des échantillon(s) : Prélevement_003, Prélevement_005, Prélevement_008, Prélevement_010, Prélevement_014, Prélevement_016, Prélevement_019, Prélevement_022, Prélevement_024, Prélevement_031, Prélevement_037, Prélevement_040, Prélevement_041	Prélevement_003; Prélevement_005; Prélevement_010; Prélevement_008; Prélevement_019; Prélevement_016; Prélevement_022; Prélevement_014; Prélevement_024; Prélevement_031; Prélevement_037; Prélevement_040; Prélevement_041	Idem photo : Prélevement_003; Prélevement_005; Prélevement_010; Prélevement_008; Prélevement_019; Prélevement_016; Prélevement_022; Prélevement_014; Prélevement_024; Prélevement_031; Prélevement_037; Prélevement_040; Prélevement_041
Bureau 407	7	<u>Identifiant</u> : ZPSO du prélèvement_003 <u>Description</u> : Plaques de faux plafond (Lisse) <u>Résultat</u> : Absence d'amiante	Sondage et extension de la ZPSO du ou des échantillon(s) : Prélevement_003, Prélevement_005, Prélevement_008, Prélevement_010, Prélevement_014, Prélevement_016, Prélevement_019, Prélevement_022, Prélevement_024, Prélevement_031, Prélevement_037, Prélevement_040, Prélevement_041	Prélevement_003; Prélevement_005; Prélevement_010; Prélevement_008; Prélevement_019; Prélevement_016; Prélevement_022; Prélevement_014; Prélevement_024; Prélevement_031; Prélevement_037; Prélevement_040; Prélevement_041	Idem photo : Prélevement_003; Prélevement_005; Prélevement_010; Prélevement_008; Prélevement_019; Prélevement_016; Prélevement_022; Prélevement_014; Prélevement_024; Prélevement_031; Prélevement_037; Prélevement_040; Prélevement_041

CDiM SAS – Siège social : 15 chemin de Malacher – 38240 MEYLAN  
4 agences en Rhône Alpes :

**ISERE**  
38240 MEYLAN

**RHONE**  
69500 BRON

**SAVOIE**  
73370 LE BOURGET DU LAC

**HAUTE SAVOIE**  
74100 ANNEMASSE

Rapport du :  
28/04/2026



Bureau 408	8	<u>Identifiant</u> : ZPSO du prélèvement_003 <u>Description</u> :Plaques de faux plafond (Lisse) <u>Résultat</u> : Absence d'amiante	Sondage et extension de la ZPSO du ou des échantillon(s) : Prélevement_003, Prélevement_005, Prélevement_008, Prélevement_010, Prélevement_014, Prélevement_016, Prélevement_019, Prélevement_022, Prélevement_024, Prélevement_031, Prélevement_037, Prélevement_040, Prélevement_041	Prélevement_003; Prélevement_005; Prélevement_010; Prélevement_008; Prélevement_019; Prélevement_016; Prélevement_022; Prélevement_014; Prélevement_024; Prélevement_031; Prélevement_037; Prélevement_040; Prélevement_041	Idem photo : Prélevement_003; Prélevement_005; Prélevement_010; Prélevement_008; Prélevement_019; Prélevement_016; Prélevement_022; Prélevement_014; Prélevement_024; Prélevement_031; Prélevement_037; Prélevement_040; Prélevement_041
Bureau 409	9	<u>Identifiant</u> : ZPSO du prélèvement_003 <u>Description</u> :Plaques de faux plafond (Lisse) <u>Résultat</u> : Absence d'amiante	Sondage et extension de la ZPSO du ou des échantillon(s) : Prélevement_003, Prélevement_005, Prélevement_008, Prélevement_010, Prélevement_014, Prélevement_016, Prélevement_019, Prélevement_022, Prélevement_024, Prélevement_031, Prélevement_037, Prélevement_040, Prélevement_041	Prélevement_003; Prélevement_005; Prélevement_010; Prélevement_008; Prélevement_019; Prélevement_016; Prélevement_022; Prélevement_014; Prélevement_024; Prélevement_031; Prélevement_037; Prélevement_040; Prélevement_041	Idem photo : Prélevement_003; Prélevement_005; Prélevement_010; Prélevement_008; Prélevement_019; Prélevement_016; Prélevement_022; Prélevement_014; Prélevement_024; Prélevement_031; Prélevement_037; Prélevement_040; Prélevement_041
Bureau 410	10	<u>Identifiant</u> : ZPSO du prélèvement_003 <u>Description</u> :Plaques de faux plafond (Lisse) <u>Résultat</u> : Absence d'amiante	Sondage et extension de la ZPSO du ou des échantillon(s) : Prélevement_003, Prélevement_005, Prélevement_008, Prélevement_010, Prélevement_014, Prélevement_016, Prélevement_019, Prélevement_022, Prélevement_024, Prélevement_031, Prélevement_037, Prélevement_040, Prélevement_041	Prélevement_003; Prélevement_005; Prélevement_010; Prélevement_008; Prélevement_019; Prélevement_016; Prélevement_022; Prélevement_014; Prélevement_024; Prélevement_031; Prélevement_037; Prélevement_040; Prélevement_041	Idem photo : Prélevement_003; Prélevement_005; Prélevement_010; Prélevement_008; Prélevement_019; Prélevement_016; Prélevement_022; Prélevement_014; Prélevement_024; Prélevement_031; Prélevement_037; Prélevement_040; Prélevement_041
Bureau 411	11	<u>Identifiant</u> : ZPSO du prélèvement_003 <u>Description</u> :Plaques de faux plafond (Lisse) <u>Résultat</u> : Absence d'amiante	Sondage et extension de la ZPSO du ou des échantillon(s) : Prélevement_003, Prélevement_005, Prélevement_008, Prélevement_010, Prélevement_014, Prélevement_016, Prélevement_019, Prélevement_022, Prélevement_024, Prélevement_031, Prélevement_037, Prélevement_040, Prélevement_041	Prélevement_003; Prélevement_005; Prélevement_010; Prélevement_008; Prélevement_019; Prélevement_016; Prélevement_022; Prélevement_014; Prélevement_024; Prélevement_031; Prélevement_037; Prélevement_040; Prélevement_041	Idem photo : Prélevement_003; Prélevement_005; Prélevement_010; Prélevement_008; Prélevement_019; Prélevement_016; Prélevement_022; Prélevement_014; Prélevement_024; Prélevement_031; Prélevement_037; Prélevement_040; Prélevement_041

CDiM SAS – Siège social : 15 chemin de Malacher – 38240 MEYLAN  
4 agences en Rhône Alpes :

**ISERE**  
38240 MEYLAN


**RHONE**  
69500 BRON

**SAVOIE**  
73370 LE BOURGET DU LAC


**HAUTE SAVOIE**  
74100 ANNEMASSE

Tél. : 04 82 54 01 10 – [cdim@cdim-expertises.fr](mailto:cdim@cdim-expertises.fr) - N°SIREN : 504 357 203 00083  
Compagnie d'assurance : AXA n°10272640004  
Modèle de rapport version 01/10/2025



Bureau 412	12	<u>Identifiant</u> : ZPSO du prélèvement_003 <u>Description</u> : Plaques de faux plafond (Lisse) <u>Résultat</u> : Absence d'amiante	Sondage et extension de la ZPSO du ou des échantillon(s) : Prélèvement_003, Prélèvement_005, Prélèvement_008, Prélèvement_010, Prélèvement_014, Prélèvement_016, Prélèvement_019, Prélèvement_022, Prélèvement_024, Prélèvement_031, Prélèvement_037, Prélèvement_040, Prélèvement_041	Prélèvement_003; Prélèvement_005; Prélèvement_010; Prélèvement_008; Prélèvement_019; Prélèvement_016; Prélèvement_022; Prélèvement_014; Prélèvement_024; Prélèvement_031; Prélèvement_037; Prélèvement_040; Prélèvement_041	Idem photo : Prélèvement_003; Prélèvement_005; Prélèvement_010; Prélèvement_008; Prélèvement_019; Prélèvement_016; Prélèvement_022; Prélèvement_014; Prélèvement_024; Prélèvement_031; Prélèvement_037; Prélèvement_040; Prélèvement_041
Bureau 413	13	<u>Identifiant</u> : ZPSO du prélèvement_003 <u>Description</u> : Plaques de faux plafond (Lisse) <u>Résultat</u> : Absence d'amiante	Sondage et extension de la ZPSO du ou des échantillon(s) : Prélèvement_003, Prélèvement_005, Prélèvement_008, Prélèvement_010, Prélèvement_014, Prélèvement_016, Prélèvement_019, Prélèvement_022, Prélèvement_024, Prélèvement_031, Prélèvement_037, Prélèvement_040, Prélèvement_041	Prélèvement_003; Prélèvement_005; Prélèvement_010; Prélèvement_008; Prélèvement_019; Prélèvement_016; Prélèvement_022; Prélèvement_014; Prélèvement_024; Prélèvement_031; Prélèvement_037; Prélèvement_040; Prélèvement_041	Idem photo : Prélèvement_003; Prélèvement_005; Prélèvement_010; Prélèvement_008; Prélèvement_019; Prélèvement_016; Prélèvement_022; Prélèvement_014; Prélèvement_024; Prélèvement_031; Prélèvement_037; Prélèvement_040; Prélèvement_041
Bureau 414	14	<u>Identifiant</u> : ZPSO du prélèvement_003 <u>Description</u> : Plaques de faux plafond (Lisse) <u>Résultat</u> : Absence d'amiante	Sondage et extension de la ZPSO du ou des échantillon(s) : Prélèvement_003, Prélèvement_005, Prélèvement_008, Prélèvement_010, Prélèvement_014, Prélèvement_016, Prélèvement_019, Prélèvement_022, Prélèvement_024, Prélèvement_031, Prélèvement_037, Prélèvement_040, Prélèvement_041	Prélèvement_003; Prélèvement_005; Prélèvement_010; Prélèvement_008; Prélèvement_019; Prélèvement_016; Prélèvement_022; Prélèvement_014; Prélèvement_024; Prélèvement_031; Prélèvement_037; Prélèvement_040; Prélèvement_041	Idem photo : Prélèvement_003; Prélèvement_005; Prélèvement_010; Prélèvement_008; Prélèvement_019; Prélèvement_016; Prélèvement_022; Prélèvement_014; Prélèvement_024; Prélèvement_031; Prélèvement_037; Prélèvement_040; Prélèvement_041
Bureau 415	15	<u>Identifiant</u> : ZPSO du prélèvement_003 <u>Description</u> : Plaques de faux plafond (Lisse) <u>Résultat</u> : Absence d'amiante	Oui R+4 - Bureau 415	Prélèvement_003	



	16	<u>Identifiant</u> : ZPSO du prélèvement_003 <u>Description</u> : Plaques de faux plafond (Lisse) <u>Résultat</u> : Absence d'amiante	Sondage et extension de la ZPSO du ou des échantillon(s) : Prélèvement_003, Prélèvement_005, Prélèvement_008, Prélèvement_010, Prélèvement_014, Prélèvement_016, Prélèvement_019, Prélèvement_022, Prélèvement_024, Prélèvement_031, Prélèvement_037, Prélèvement_040, Prélèvement_041	Prélèvement_003; Prélèvement_005; Prélèvement_010; Prélèvement_008; Prélèvement_019; Prélèvement_016; Prélèvement_022; Prélèvement_014; Prélèvement_024; Prélèvement_031; Prélèvement_037; Prélèvement_040; Prélèvement_041	Idem photo : Prélèvement_003; Prélèvement_005; Prélèvement_010; Prélèvement_008; Prélèvement_019; Prélèvement_016; Prélèvement_022; Prélèvement_014; Prélèvement_024; Prélèvement_031; Prélèvement_037; Prélèvement_040; Prélèvement_041
Bureau 416	17	<u>Identifiant</u> : ZPSO du prélèvement_003 <u>Description</u> : Plaques de faux plafond (Lisse) <u>Résultat</u> : Absence d'amiante	Sondage et extension de la ZPSO du ou des échantillon(s) : Prélèvement_003, Prélèvement_005, Prélèvement_008, Prélèvement_010, Prélèvement_014, Prélèvement_016, Prélèvement_019, Prélèvement_022, Prélèvement_024, Prélèvement_031, Prélèvement_037, Prélèvement_040, Prélèvement_041	Prélèvement_003; Prélèvement_005; Prélèvement_010; Prélèvement_008; Prélèvement_019; Prélèvement_016; Prélèvement_022; Prélèvement_014; Prélèvement_024; Prélèvement_031; Prélèvement_037; Prélèvement_040; Prélèvement_041	Idem photo : Prélèvement_003; Prélèvement_005; Prélèvement_010; Prélèvement_008; Prélèvement_019; Prélèvement_016; Prélèvement_022; Prélèvement_014; Prélèvement_024; Prélèvement_031; Prélèvement_037; Prélèvement_040; Prélèvement_041
Bureau 417	18	<u>Identifiant</u> : ZPSO du prélèvement_003 <u>Description</u> : Plaques de faux plafond (Lisse) <u>Résultat</u> : Absence d'amiante	Oui R+4 - Bureau 417	Prélèvement_005	
	19	<u>Identifiant</u> : ZPSO du prélèvement_003 <u>Description</u> : Plaques de faux plafond (Lisse) <u>Résultat</u> : Absence d'amiante	Sondage et extension de la ZPSO du ou des échantillon(s) : Prélèvement_003, Prélèvement_005, Prélèvement_008, Prélèvement_010, Prélèvement_014, Prélèvement_016, Prélèvement_019, Prélèvement_022, Prélèvement_024, Prélèvement_031, Prélèvement_037, Prélèvement_040, Prélèvement_041	Prélèvement_003; Prélèvement_005; Prélèvement_010; Prélèvement_008; Prélèvement_019; Prélèvement_016; Prélèvement_022; Prélèvement_014; Prélèvement_024; Prélèvement_031; Prélèvement_037; Prélèvement_040; Prélèvement_041	Idem photo : Prélèvement_003; Prélèvement_005; Prélèvement_010; Prélèvement_008; Prélèvement_019; Prélèvement_016; Prélèvement_022; Prélèvement_014; Prélèvement_024; Prélèvement_031; Prélèvement_037; Prélèvement_040; Prélèvement_041



Bureau 418	20	<u>Identifiant</u> : ZPSO du prélèvement_003 <u>Description</u> : Plaques de faux plafond (Lisse) <u>Résultat</u> : Absence d'amiante	Sondage et extension de la ZPSO du ou des échantillon(s) : Prélèvement_003, Prélèvement_005, Prélèvement_008, Prélèvement_010, Prélèvement_014, Prélèvement_016, Prélèvement_019, Prélèvement_022, Prélèvement_024, Prélèvement_031, Prélèvement_037, Prélèvement_040, Prélèvement_041	Prélèvement_003; Prélèvement_005; Prélèvement_010; Prélèvement_008; Prélèvement_019; Prélèvement_016; Prélèvement_022; Prélèvement_014; Prélèvement_024; Prélèvement_031; Prélèvement_037; Prélèvement_040; Prélèvement_041	Idem photo : Prélèvement_003; Prélèvement_005; Prélèvement_010; Prélèvement_008; Prélèvement_019; Prélèvement_016; Prélèvement_022; Prélèvement_014; Prélèvement_024; Prélèvement_031; Prélèvement_037; Prélèvement_040; Prélèvement_041
Bureau 419	21	<u>Identifiant</u> : ZPSO du prélèvement_003 <u>Description</u> : Plaques de faux plafond (Lisse) <u>Résultat</u> : Absence d'amiante	Sondage et extension de la ZPSO du ou des échantillon(s) : Prélèvement_003, Prélèvement_005, Prélèvement_008, Prélèvement_010, Prélèvement_014, Prélèvement_016, Prélèvement_019, Prélèvement_022, Prélèvement_024, Prélèvement_031, Prélèvement_037, Prélèvement_040, Prélèvement_041	Prélèvement_003; Prélèvement_005; Prélèvement_010; Prélèvement_008; Prélèvement_019; Prélèvement_016; Prélèvement_022; Prélèvement_014; Prélèvement_024; Prélèvement_031; Prélèvement_037; Prélèvement_040; Prélèvement_041	Idem photo : Prélèvement_003; Prélèvement_005; Prélèvement_010; Prélèvement_008; Prélèvement_019; Prélèvement_016; Prélèvement_022; Prélèvement_014; Prélèvement_024; Prélèvement_031; Prélèvement_037; Prélèvement_040; Prélèvement_041
Bureau 420	22	<u>Identifiant</u> : ZPSO du prélèvement_003 <u>Description</u> : Plaques de faux plafond (Lisse) <u>Résultat</u> : Absence d'amiante	Sondage et extension de la ZPSO du ou des échantillon(s) : Prélèvement_003, Prélèvement_005, Prélèvement_008, Prélèvement_010, Prélèvement_014, Prélèvement_016, Prélèvement_019, Prélèvement_022, Prélèvement_024, Prélèvement_031, Prélèvement_037, Prélèvement_040, Prélèvement_041	Prélèvement_003; Prélèvement_005; Prélèvement_010; Prélèvement_008; Prélèvement_019; Prélèvement_016; Prélèvement_022; Prélèvement_014; Prélèvement_024; Prélèvement_031; Prélèvement_037; Prélèvement_040; Prélèvement_041	Idem photo : Prélèvement_003; Prélèvement_005; Prélèvement_010; Prélèvement_008; Prélèvement_019; Prélèvement_016; Prélèvement_022; Prélèvement_014; Prélèvement_024; Prélèvement_031; Prélèvement_037; Prélèvement_040; Prélèvement_041
Salle de réunion	23	<u>Identifiant</u> : ZPSO du prélèvement_003 <u>Description</u> : Plaques de faux plafond (Lisse) <u>Résultat</u> : Absence d'amiante	Sondage et extension de la ZPSO du ou des échantillon(s) : Prélèvement_003, Prélèvement_005, Prélèvement_008, Prélèvement_010, Prélèvement_014, Prélèvement_016, Prélèvement_019, Prélèvement_022, Prélèvement_024, Prélèvement_031, Prélèvement_037, Prélèvement_040, Prélèvement_041	Prélèvement_003; Prélèvement_005; Prélèvement_010; Prélèvement_008; Prélèvement_019; Prélèvement_016; Prélèvement_022; Prélèvement_014; Prélèvement_024; Prélèvement_031; Prélèvement_037; Prélèvement_040; Prélèvement_041	Idem photo : Prélèvement_003; Prélèvement_005; Prélèvement_010; Prélèvement_008; Prélèvement_019; Prélèvement_016; Prélèvement_022; Prélèvement_014; Prélèvement_024; Prélèvement_031; Prélèvement_037; Prélèvement_040; Prélèvement_041

CDiM SAS – Siège social : 15 chemin de Malacher – 38240 MEYLAN  
4 agences en Rhône Alpes :

**ISERE**  
38240 MEYLAN


**RHONE**  
69500 BRON

**SAVOIE**  
73370 LE BOURGET DU LAC

**HAUTE SAVOIE**  
74100 ANNEMASSE






Bureau 422	24	<u>Identifiant</u> : ZPSO du prélèvement_003 <u>Description</u> : Plaques de faux plafond (Lisse) <u>Résultat</u> : Absence d'amiante	Sondage et extension de la ZPSO du ou des échantillon(s) : Prélèvement_003, Prélèvement_005, Prélèvement_008, Prélèvement_010, Prélèvement_014, Prélèvement_016, Prélèvement_019, Prélèvement_022, Prélèvement_024, Prélèvement_031, Prélèvement_037, Prélèvement_040, Prélèvement_041	Prélèvement_003; Prélèvement_005; Prélèvement_010; Prélèvement_008; Prélèvement_019; Prélèvement_016; Prélèvement_022; Prélèvement_014; Prélèvement_024; Prélèvement_031; Prélèvement_037; Prélèvement_040; Prélèvement_041	Idem photo : Prélèvement_003; Prélèvement_005; Prélèvement_010; Prélèvement_008; Prélèvement_019; Prélèvement_016; Prélèvement_022; Prélèvement_014; Prélèvement_024; Prélèvement_031; Prélèvement_037; Prélèvement_040; Prélèvement_041
Bureau 423	25	<u>Identifiant</u> : ZPSO du prélèvement_003 <u>Description</u> : Plaques de faux plafond (Lisse) <u>Résultat</u> : Absence d'amiante	Sondage et extension de la ZPSO du ou des échantillon(s) : Prélèvement_003, Prélèvement_005, Prélèvement_008, Prélèvement_010, Prélèvement_014, Prélèvement_016, Prélèvement_019, Prélèvement_022, Prélèvement_024, Prélèvement_031, Prélèvement_037, Prélèvement_040, Prélèvement_041	Prélèvement_003; Prélèvement_005; Prélèvement_010; Prélèvement_008; Prélèvement_019; Prélèvement_016; Prélèvement_022; Prélèvement_014; Prélèvement_024; Prélèvement_031; Prélèvement_037; Prélèvement_040; Prélèvement_041	Idem photo : Prélèvement_003; Prélèvement_005; Prélèvement_010; Prélèvement_008; Prélèvement_019; Prélèvement_016; Prélèvement_022; Prélèvement_014; Prélèvement_024; Prélèvement_031; Prélèvement_037; Prélèvement_040; Prélèvement_041
Bureau 424	26	<u>Identifiant</u> : ZPSO du prélèvement_003 <u>Description</u> : Plaques de faux plafond (Lisse) <u>Résultat</u> : Absence d'amiante	Sondage et extension de la ZPSO du ou des échantillon(s) : Prélèvement_003, Prélèvement_005, Prélèvement_008, Prélèvement_010, Prélèvement_014, Prélèvement_016, Prélèvement_019, Prélèvement_022, Prélèvement_024, Prélèvement_031, Prélèvement_037, Prélèvement_040, Prélèvement_041	Prélèvement_003; Prélèvement_005; Prélèvement_010; Prélèvement_008; Prélèvement_019; Prélèvement_016; Prélèvement_022; Prélèvement_014; Prélèvement_024; Prélèvement_031; Prélèvement_037; Prélèvement_040; Prélèvement_041	Idem photo : Prélèvement_003; Prélèvement_005; Prélèvement_010; Prélèvement_008; Prélèvement_019; Prélèvement_016; Prélèvement_022; Prélèvement_014; Prélèvement_024; Prélèvement_031; Prélèvement_037; Prélèvement_040; Prélèvement_041
Bureau 425	27	<u>Identifiant</u> : ZPSO du prélèvement_003 <u>Description</u> : Plaques de faux plafond (Lisse) <u>Résultat</u> : Absence d'amiante	Oui R+4 - Bureau 425	Prélèvement_010	

Rapport du :  
28/04/2026



	28	<u>Identifiant</u> : ZPSO du prélèvement_003 <u>Description</u> : Plaques de faux plafond (Lisse) <u>Résultat</u> : Absence d'amiante	Sondage et extension de la ZPSO du ou des échantillon(s) : Prélèvement_003, Prélèvement_005, Prélèvement_008, Prélèvement_010, Prélèvement_014, Prélèvement_016, Prélèvement_019, Prélèvement_022, Prélèvement_024, Prélèvement_031, Prélèvement_037, Prélèvement_040, Prélèvement_041	Prélèvement_003; Prélèvement_005; Prélèvement_010; Prélèvement_008; Prélèvement_019; Prélèvement_016; Prélèvement_022; Prélèvement_014; Prélèvement_024; Prélèvement_031; Prélèvement_037; Prélèvement_040; Prélèvement_041	Idem photo : Prélèvement_003; Prélèvement_005; Prélèvement_010; Prélèvement_008; Prélèvement_019; Prélèvement_016; Prélèvement_022; Prélèvement_014; Prélèvement_024; Prélèvement_031; Prélèvement_037; Prélèvement_040; Prélèvement_041
Circulation	29	<u>Identifiant</u> : ZPSO du prélèvement_003 <u>Description</u> : Plaques de faux plafond (Lisse) <u>Résultat</u> : Absence d'amiante	Oui R+4 - Circulation	Prélèvement_008	
Bureau 301	30	<u>Identifiant</u> : ZPSO du prélèvement_003 <u>Description</u> : Plaques de faux plafond (Lisse) <u>Résultat</u> : Absence d'amiante	Sondage et extension de la ZPSO du ou des échantillon(s) : Prélèvement_003, Prélèvement_005, Prélèvement_008, Prélèvement_010, Prélèvement_014, Prélèvement_016, Prélèvement_019, Prélèvement_022, Prélèvement_024, Prélèvement_031, Prélèvement_037, Prélèvement_040, Prélèvement_041	Prélèvement_003; Prélèvement_005; Prélèvement_010; Prélèvement_008; Prélèvement_019; Prélèvement_016; Prélèvement_022; Prélèvement_014; Prélèvement_024; Prélèvement_031; Prélèvement_037; Prélèvement_040; Prélèvement_041	Idem photo : Prélèvement_003; Prélèvement_005; Prélèvement_010; Prélèvement_008; Prélèvement_019; Prélèvement_016; Prélèvement_022; Prélèvement_014; Prélèvement_024; Prélèvement_031; Prélèvement_037; Prélèvement_040; Prélèvement_041
Bureau 302	31	<u>Identifiant</u> : ZPSO du prélèvement_003 <u>Description</u> : Plaques de faux plafond (Lisse) <u>Résultat</u> : Absence d'amiante	Sondage et extension de la ZPSO du ou des échantillon(s) : Prélèvement_003, Prélèvement_005, Prélèvement_008, Prélèvement_010, Prélèvement_014, Prélèvement_016, Prélèvement_019, Prélèvement_022, Prélèvement_024, Prélèvement_031, Prélèvement_037, Prélèvement_040, Prélèvement_041	Prélèvement_003; Prélèvement_005; Prélèvement_010; Prélèvement_008; Prélèvement_019; Prélèvement_016; Prélèvement_022; Prélèvement_014; Prélèvement_024; Prélèvement_031; Prélèvement_037; Prélèvement_040; Prélèvement_041	Idem photo : Prélèvement_003; Prélèvement_005; Prélèvement_010; Prélèvement_008; Prélèvement_019; Prélèvement_016; Prélèvement_022; Prélèvement_014; Prélèvement_024; Prélèvement_031; Prélèvement_037; Prélèvement_040; Prélèvement_041



Rapport du :  
28/04/2026



Bureau 303	32	<u>Identifiant</u> : ZPSO du prélèvement_003 <u>Description</u> :Plaques de faux plafond (Lisse) <u>Résultat</u> : Absence d'amiante	Sondage et extension de la ZPSO du ou des échantillon(s) : Prélevement_003, Prélevement_005, Prélevement_008, Prélevement_010, Prélevement_014, Prélevement_016, Prélevement_019, Prélevement_022, Prélevement_024, Prélevement_031, Prélevement_037, Prélevement_040, Prélevement_041	Prélevement_003; Prélevement_005; Prélevement_010; Prélevement_008; Prélevement_019; Prélevement_016; Prélevement_022; Prélevement_014; Prélevement_024; Prélevement_031; Prélevement_037; Prélevement_040; Prélevement_041	Idem photo : Prélevement_003; Prélevement_005; Prélevement_010; Prélevement_008; Prélevement_019; Prélevement_016; Prélevement_022; Prélevement_014; Prélevement_024; Prélevement_031; Prélevement_037; Prélevement_040; Prélevement_041
Bureau 304	33	<u>Identifiant</u> : ZPSO du prélèvement_003 <u>Description</u> :Plaques de faux plafond (Lisse) <u>Résultat</u> : Absence d'amiante	Sondage et extension de la ZPSO du ou des échantillon(s) : Prélevement_003, Prélevement_005, Prélevement_008, Prélevement_010, Prélevement_014, Prélevement_016, Prélevement_019, Prélevement_022, Prélevement_024, Prélevement_031, Prélevement_037, Prélevement_040, Prélevement_041	Prélevement_003; Prélevement_005; Prélevement_010; Prélevement_008; Prélevement_019; Prélevement_016; Prélevement_022; Prélevement_014; Prélevement_024; Prélevement_031; Prélevement_037; Prélevement_040; Prélevement_041	Idem photo : Prélevement_003; Prélevement_005; Prélevement_010; Prélevement_008; Prélevement_019; Prélevement_016; Prélevement_022; Prélevement_014; Prélevement_024; Prélevement_031; Prélevement_037; Prélevement_040; Prélevement_041
Bureau 305	34	<u>Identifiant</u> : ZPSO du prélèvement_003 <u>Description</u> :Plaques de faux plafond (Lisse) <u>Résultat</u> : Absence d'amiante	Sondage et extension de la ZPSO du ou des échantillon(s) : Prélevement_003, Prélevement_005, Prélevement_008, Prélevement_010, Prélevement_014, Prélevement_016, Prélevement_019, Prélevement_022, Prélevement_024, Prélevement_031, Prélevement_037, Prélevement_040, Prélevement_041	Prélevement_003; Prélevement_005; Prélevement_010; Prélevement_008; Prélevement_019; Prélevement_016; Prélevement_022; Prélevement_014; Prélevement_024; Prélevement_031; Prélevement_037; Prélevement_040; Prélevement_041	Idem photo : Prélevement_003; Prélevement_005; Prélevement_010; Prélevement_008; Prélevement_019; Prélevement_016; Prélevement_022; Prélevement_014; Prélevement_024; Prélevement_031; Prélevement_037; Prélevement_040; Prélevement_041
Bureau 306	35	<u>Identifiant</u> : ZPSO du prélèvement_003 <u>Description</u> :Plaques de faux plafond (Lisse) <u>Résultat</u> : Absence d'amiante	Sondage et extension de la ZPSO du ou des échantillon(s) : Prélevement_003, Prélevement_005, Prélevement_008, Prélevement_010, Prélevement_014, Prélevement_016, Prélevement_019, Prélevement_022, Prélevement_024, Prélevement_031, Prélevement_037, Prélevement_040, Prélevement_041	Prélevement_003; Prélevement_005; Prélevement_010; Prélevement_008; Prélevement_019; Prélevement_016; Prélevement_022; Prélevement_014; Prélevement_024; Prélevement_031; Prélevement_037; Prélevement_040; Prélevement_041	Idem photo : Prélevement_003; Prélevement_005; Prélevement_010; Prélevement_008; Prélevement_019; Prélevement_016; Prélevement_022; Prélevement_014; Prélevement_024; Prélevement_031; Prélevement_037; Prélevement_040; Prélevement_041

CDiM SAS – Siège social : 15 chemin de Malacher – 38240 MEYLAN  
4 agences en Rhône Alpes :

**ISERE**  
38240 MEYLAN


**RHONE**  
69500 BRON

**SAVOIE**  
73370 LE BOURGET DU LAC

**HAUTE SAVOIE**  
74100 ANNEMASSE

Rapport du :  
28/04/2026



Bureau 307	36	<u>Identifiant</u> : ZPSO du prélèvement_003 <u>Description</u> : Plaques de faux plafond (Lisse) <u>Résultat</u> : Absence d'amiante	Sondage et extension de la ZPSO du ou des échantillon(s) : Prélèvement_003, Prélèvement_005, Prélèvement_008, Prélèvement_010, Prélèvement_014, Prélèvement_016, Prélèvement_019, Prélèvement_022, Prélèvement_024, Prélèvement_031, Prélèvement_037, Prélèvement_040, Prélèvement_041	Prélèvement_003; Prélèvement_005; Prélèvement_010; Prélèvement_008; Prélèvement_019; Prélèvement_016; Prélèvement_022; Prélèvement_014; Prélèvement_024; Prélèvement_031; Prélèvement_037; Prélèvement_040; Prélèvement_041	Idem photo : Prélèvement_003; Prélèvement_005; Prélèvement_010; Prélèvement_008; Prélèvement_019; Prélèvement_016; Prélèvement_022; Prélèvement_014; Prélèvement_024; Prélèvement_031; Prélèvement_037; Prélèvement_040; Prélèvement_041
Bureau 308	37	<u>Identifiant</u> : ZPSO du prélèvement_003 <u>Description</u> : Plaques de faux plafond (Lisse) <u>Résultat</u> : Absence d'amiante	Sondage et extension de la ZPSO du ou des échantillon(s) : Prélèvement_003, Prélèvement_005, Prélèvement_008, Prélèvement_010, Prélèvement_014, Prélèvement_016, Prélèvement_019, Prélèvement_022, Prélèvement_024, Prélèvement_031, Prélèvement_037, Prélèvement_040, Prélèvement_041	Prélèvement_003; Prélèvement_005; Prélèvement_010; Prélèvement_008; Prélèvement_019; Prélèvement_016; Prélèvement_022; Prélèvement_014; Prélèvement_024; Prélèvement_031; Prélèvement_037; Prélèvement_040; Prélèvement_041	Idem photo : Prélèvement_003; Prélèvement_005; Prélèvement_010; Prélèvement_008; Prélèvement_019; Prélèvement_016; Prélèvement_022; Prélèvement_014; Prélèvement_024; Prélèvement_031; Prélèvement_037; Prélèvement_040; Prélèvement_041
Bureau 309	38	<u>Identifiant</u> : ZPSO du prélèvement_003 <u>Description</u> : Plaques de faux plafond (Lisse) <u>Résultat</u> : Absence d'amiante	Oui R+3 - Bureau 309	Prélèvement_019	
	39	<u>Identifiant</u> : ZPSO du prélèvement_003 <u>Description</u> : Plaques de faux plafond (Lisse) <u>Résultat</u> : Absence d'amiante	Sondage et extension de la ZPSO du ou des échantillon(s) : Prélèvement_003, Prélèvement_005, Prélèvement_008, Prélèvement_010, Prélèvement_014, Prélèvement_016, Prélèvement_019, Prélèvement_022, Prélèvement_024, Prélèvement_031, Prélèvement_037, Prélèvement_040, Prélèvement_041	Prélèvement_003; Prélèvement_005; Prélèvement_010; Prélèvement_008; Prélèvement_019; Prélèvement_016; Prélèvement_022; Prélèvement_014; Prélèvement_024; Prélèvement_031; Prélèvement_037; Prélèvement_040; Prélèvement_041	Idem photo : Prélèvement_003; Prélèvement_005; Prélèvement_010; Prélèvement_008; Prélèvement_019; Prélèvement_016; Prélèvement_022; Prélèvement_014; Prélèvement_024; Prélèvement_031; Prélèvement_037; Prélèvement_040; Prélèvement_041

Rapport du :  
28/04/2026



Bureau 310	40	<u>Identifiant</u> : ZPSO du prélèvement_003 <u>Description</u> : Plaques de faux plafond (Lisse) <u>Résultat</u> : Absence d'amiante	Sondage et extension de la ZPSO du ou des échantillon(s) : Prélèvement_003, Prélèvement_005, Prélèvement_008, Prélèvement_010, Prélèvement_014, Prélèvement_016, Prélèvement_019, Prélèvement_022, Prélèvement_024, Prélèvement_031, Prélèvement_037, Prélèvement_040, Prélèvement_041	Prélèvement_003; Prélèvement_005; Prélèvement_010; Prélèvement_008; Prélèvement_019; Prélèvement_016; Prélèvement_022; Prélèvement_014; Prélèvement_024; Prélèvement_031; Prélèvement_037; Prélèvement_040; Prélèvement_041	Idem photo : Prélèvement_003; Prélèvement_005; Prélèvement_010; Prélèvement_008; Prélèvement_019; Prélèvement_016; Prélèvement_022; Prélèvement_014; Prélèvement_024; Prélèvement_031; Prélèvement_037; Prélèvement_040; Prélèvement_041
Bureau 311	41	<u>Identifiant</u> : ZPSO du prélèvement_003 <u>Description</u> : Plaques de faux plafond (Lisse) <u>Résultat</u> : Absence d'amiante	Sondage et extension de la ZPSO du ou des échantillon(s) : Prélèvement_003, Prélèvement_005, Prélèvement_008, Prélèvement_010, Prélèvement_014, Prélèvement_016, Prélèvement_019, Prélèvement_022, Prélèvement_024, Prélèvement_031, Prélèvement_037, Prélèvement_040, Prélèvement_041	Prélèvement_003; Prélèvement_005; Prélèvement_010; Prélèvement_008; Prélèvement_019; Prélèvement_016; Prélèvement_022; Prélèvement_014; Prélèvement_024; Prélèvement_031; Prélèvement_037; Prélèvement_040; Prélèvement_041	Idem photo : Prélèvement_003; Prélèvement_005; Prélèvement_010; Prélèvement_008; Prélèvement_019; Prélèvement_016; Prélèvement_022; Prélèvement_014; Prélèvement_024; Prélèvement_031; Prélèvement_037; Prélèvement_040; Prélèvement_041
Bureau 312	42	<u>Identifiant</u> : ZPSO du prélèvement_003 <u>Description</u> : Plaques de faux plafond (Lisse) <u>Résultat</u> : Absence d'amiante	Sondage et extension de la ZPSO du ou des échantillon(s) : Prélèvement_003, Prélèvement_005, Prélèvement_008, Prélèvement_010, Prélèvement_014, Prélèvement_016, Prélèvement_019, Prélèvement_022, Prélèvement_024, Prélèvement_031, Prélèvement_037, Prélèvement_040, Prélèvement_041	Prélèvement_003; Prélèvement_005; Prélèvement_010; Prélèvement_008; Prélèvement_019; Prélèvement_016; Prélèvement_022; Prélèvement_014; Prélèvement_024; Prélèvement_031; Prélèvement_037; Prélèvement_040; Prélèvement_041	Idem photo : Prélèvement_003; Prélèvement_005; Prélèvement_010; Prélèvement_008; Prélèvement_019; Prélèvement_016; Prélèvement_022; Prélèvement_014; Prélèvement_024; Prélèvement_031; Prélèvement_037; Prélèvement_040; Prélèvement_041
Bureau 313	43	<u>Identifiant</u> : ZPSO du prélèvement_003 <u>Description</u> : Plaques de faux plafond (Lisse) <u>Résultat</u> : Absence d'amiante	Sondage et extension de la ZPSO du ou des échantillon(s) : Prélèvement_003, Prélèvement_005, Prélèvement_008, Prélèvement_010, Prélèvement_014, Prélèvement_016, Prélèvement_019, Prélèvement_022, Prélèvement_024, Prélèvement_031, Prélèvement_037, Prélèvement_040, Prélèvement_041	Prélèvement_003; Prélèvement_005; Prélèvement_010; Prélèvement_008; Prélèvement_019; Prélèvement_016; Prélèvement_022; Prélèvement_014; Prélèvement_024; Prélèvement_031; Prélèvement_037; Prélèvement_040; Prélèvement_041	Idem photo : Prélèvement_003; Prélèvement_005; Prélèvement_010; Prélèvement_008; Prélèvement_019; Prélèvement_016; Prélèvement_022; Prélèvement_014; Prélèvement_024; Prélèvement_031; Prélèvement_037; Prélèvement_040; Prélèvement_041



CDiM SAS – Siège social : 15 chemin de Malacher – 38240 MEYLAN  
4 agences en Rhône Alpes :

**ISERE**  
38240 MEYLAN


**RHONE**  
69500 BRON

**SAVOIE**  
73370 LE BOURGET DU LAC


**HAUTE SAVOIE**  
74100 ANNEMASSE

Bureau 314	44	<u>Identifiant</u> : ZPSO du prélèvement_003 <u>Description</u> : Plaques de faux plafond (Lisse) <u>Résultat</u> : Absence d'amiante	Oui R+3 - Bureau 314	Prelevement_016	
	45	<u>Identifiant</u> : ZPSO du prélèvement_003 <u>Description</u> : Plaques de faux plafond (Lisse) <u>Résultat</u> : Absence d'amiante	Sondage et extension de la ZPSO du ou des échantillon(s) : Prelevement_003, Prelevement_005, Prelevement_008, Prelevement_010, Prelevement_014, Prelevement_016, Prelevement_019, Prelevement_022, Prelevement_024, Prelevement_031, Prelevement_037, Prelevement_040, Prelevement_041	Prelevement_003; Prelevement_005; Prelevement_010; Prelevement_008; Prelevement_019; Prelevement_016; Prelevement_022; Prelevement_014; Prelevement_024; Prelevement_031; Prelevement_037; Prelevement_040; Prelevement_041	Idem photo : Prelevement_003; Prelevement_005; Prelevement_010; Prelevement_008; Prelevement_019; Prelevement_016; Prelevement_022; Prelevement_014; Prelevement_024; Prelevement_031; Prelevement_037; Prelevement_040; Prelevement_041
Bureau 315	46	<u>Identifiant</u> : ZPSO du prélèvement_003 <u>Description</u> : Plaques de faux plafond (Lisse) <u>Résultat</u> : Absence d'amiante	Sondage et extension de la ZPSO du ou des échantillon(s) : Prelevement_003, Prelevement_005, Prelevement_008, Prelevement_010, Prelevement_014, Prelevement_016, Prelevement_019, Prelevement_022, Prelevement_024, Prelevement_031, Prelevement_037, Prelevement_040, Prelevement_041	Prelevement_003; Prelevement_005; Prelevement_010; Prelevement_008; Prelevement_019; Prelevement_016; Prelevement_022; Prelevement_014; Prelevement_024; Prelevement_031; Prelevement_037; Prelevement_040; Prelevement_041	Idem photo : Prelevement_003; Prelevement_005; Prelevement_010; Prelevement_008; Prelevement_019; Prelevement_016; Prelevement_022; Prelevement_014; Prelevement_024; Prelevement_031; Prelevement_037; Prelevement_040; Prelevement_041
Salle 1	47	<u>Identifiant</u> : ZPSO du prélèvement_003 <u>Description</u> : Plaques de faux plafond (Lisse) <u>Résultat</u> : Absence d'amiante	Oui R+3 - Salle 1	Prelevement_022	




	48	<u>Identifiant</u> : ZPSO du prélèvement_003 <u>Description</u> : Plaques de faux plafond (Lisse) <u>Résultat</u> : Absence d'amiante	Sondage et extension de la ZPSO du ou des échantillon(s) : Prélèvement_003, Prélèvement_005, Prélèvement_008, Prélèvement_010, Prélèvement_014, Prélèvement_016, Prélèvement_019, Prélèvement_022, Prélèvement_024, Prélèvement_031, Prélèvement_037, Prélèvement_040, Prélèvement_041	Prélèvement_003; Prélèvement_005; Prélèvement_010; Prélèvement_008; Prélèvement_019; Prélèvement_016; Prélèvement_022; Prélèvement_014; Prélèvement_024; Prélèvement_031; Prélèvement_037; Prélèvement_040; Prélèvement_041	Idem photo : Prélèvement_003; Prélèvement_005; Prélèvement_010; Prélèvement_008; Prélèvement_019; Prélèvement_016; Prélèvement_022; Prélèvement_014; Prélèvement_024; Prélèvement_031; Prélèvement_037; Prélèvement_040; Prélèvement_041
Salle 2	49	<u>Identifiant</u> : ZPSO du prélèvement_003 <u>Description</u> : Plaques de faux plafond (Lisse) <u>Résultat</u> : Absence d'amiante	Sondage et extension de la ZPSO du ou des échantillon(s) : Prélèvement_003, Prélèvement_005, Prélèvement_008, Prélèvement_010, Prélèvement_014, Prélèvement_016, Prélèvement_019, Prélèvement_022, Prélèvement_014; Prélèvement_024; Prélèvement_031; Prélèvement_037; Prélèvement_040, Prélèvement_041	Prélèvement_003; Prélèvement_005; Prélèvement_010; Prélèvement_008; Prélèvement_019; Prélèvement_016; Prélèvement_022; Prélèvement_014; Prélèvement_024; Prélèvement_031; Prélèvement_037; Prélèvement_040; Prélèvement_041	Idem photo : Prélèvement_003; Prélèvement_005; Prélèvement_010; Prélèvement_008; Prélèvement_019; Prélèvement_016; Prélèvement_022; Prélèvement_014; Prélèvement_024; Prélèvement_031; Prélèvement_037; Prélèvement_040; Prélèvement_041
Circulation	50	<u>Identifiant</u> : ZPSO du prélèvement_003 <u>Description</u> : Plaques de faux plafond (Lisse) <u>Résultat</u> : Absence d'amiante	Oui R+3 - Circulation	Prélèvement_014	
Bureau 213	51	<u>Identifiant</u> : ZPSO du prélèvement_003 <u>Description</u> : Plaques de faux plafond (Lisse) <u>Résultat</u> : Absence d'amiante	Sondage et extension de la ZPSO du ou des échantillon(s) : Prélèvement_003, Prélèvement_005, Prélèvement_008, Prélèvement_010, Prélèvement_014, Prélèvement_016, Prélèvement_019, Prélèvement_022, Prélèvement_024, Prélèvement_031, Prélèvement_037, Prélèvement_040, Prélèvement_041	Prélèvement_003; Prélèvement_005; Prélèvement_010; Prélèvement_008; Prélèvement_019; Prélèvement_016; Prélèvement_022; Prélèvement_014; Prélèvement_024; Prélèvement_031; Prélèvement_037; Prélèvement_040; Prélèvement_041	Idem photo : Prélèvement_003; Prélèvement_005; Prélèvement_010; Prélèvement_008; Prélèvement_019; Prélèvement_016; Prélèvement_022; Prélèvement_014; Prélèvement_024; Prélèvement_031; Prélèvement_037; Prélèvement_040; Prélèvement_041




Bureau 214	52	<u>Identifiant</u> : ZPSO du prélèvement_003 <u>Description</u> : Plaques de faux plafond (Lisse) <u>Résultat</u> : Absence d'amiante	Sondage et extension de la ZPSO du ou des échantillon(s) : Prélèvement_003, Prélèvement_005, Prélèvement_008, Prélèvement_010, Prélèvement_014, Prélèvement_016, Prélèvement_019, Prélèvement_022, Prélèvement_024, Prélèvement_031, Prélèvement_037, Prélèvement_040, Prélèvement_041	Prélèvement_003; Prélèvement_005; Prélèvement_010; Prélèvement_008; Prélèvement_019; Prélèvement_016; Prélèvement_022; Prélèvement_014; Prélèvement_024; Prélèvement_031; Prélèvement_037; Prélèvement_040; Prélèvement_041	Idem photo : Prélèvement_003; Prélèvement_005; Prélèvement_010; Prélèvement_008; Prélèvement_019; Prélèvement_016; Prélèvement_022; Prélèvement_014; Prélèvement_024; Prélèvement_031; Prélèvement_037; Prélèvement_040; Prélèvement_041
Bureau 215	53	<u>Identifiant</u> : ZPSO du prélèvement_003 <u>Description</u> : Plaques de faux plafond (Lisse) <u>Résultat</u> : Absence d'amiante	Sondage et extension de la ZPSO du ou des échantillon(s) : Prélèvement_003, Prélèvement_005, Prélèvement_008, Prélèvement_010, Prélèvement_014, Prélèvement_016, Prélèvement_019, Prélèvement_022, Prélèvement_024, Prélèvement_031, Prélèvement_037, Prélèvement_040, Prélèvement_041	Prélèvement_003; Prélèvement_005; Prélèvement_010; Prélèvement_008; Prélèvement_019; Prélèvement_016; Prélèvement_022; Prélèvement_014; Prélèvement_024; Prélèvement_031; Prélèvement_037; Prélèvement_040; Prélèvement_041	Idem photo : Prélèvement_003; Prélèvement_005; Prélèvement_010; Prélèvement_008; Prélèvement_019; Prélèvement_016; Prélèvement_022; Prélèvement_014; Prélèvement_024; Prélèvement_031; Prélèvement_037; Prélèvement_040; Prélèvement_041
Bureau 216	54	<u>Identifiant</u> : ZPSO du prélèvement_003 <u>Description</u> : Plaques de faux plafond (Lisse) <u>Résultat</u> : Absence d'amiante	Sondage et extension de la ZPSO du ou des échantillon(s) : Prélèvement_003, Prélèvement_005, Prélèvement_008, Prélèvement_010, Prélèvement_014, Prélèvement_016, Prélèvement_019, Prélèvement_022, Prélèvement_024, Prélèvement_031, Prélèvement_037, Prélèvement_040, Prélèvement_041	Prélèvement_003; Prélèvement_005; Prélèvement_010; Prélèvement_008; Prélèvement_019; Prélèvement_016; Prélèvement_022; Prélèvement_014; Prélèvement_024; Prélèvement_031; Prélèvement_037; Prélèvement_040; Prélèvement_041	Idem photo : Prélèvement_003; Prélèvement_005; Prélèvement_010; Prélèvement_008; Prélèvement_019; Prélèvement_016; Prélèvement_022; Prélèvement_014; Prélèvement_024; Prélèvement_031; Prélèvement_037; Prélèvement_040; Prélèvement_041
Bureau 217	55	<u>Identifiant</u> : ZPSO du prélèvement_003 <u>Description</u> : Plaques de faux plafond (Lisse) <u>Résultat</u> : Absence d'amiante	Oui R+2 - Bureau 217	Prélèvement_024	



106 B	56	<u>Identifiant</u> : ZPSO du prélèvement_003 <u>Description</u> : Plaques de faux plafond (Lisse) <u>Résultat</u> : Absence d'amiante	Oui R+1 - 106 B	Prelevement_031	
106 T	57	<u>Identifiant</u> : ZPSO du prélèvement_003 <u>Description</u> : Plaques de faux plafond (Lisse) <u>Résultat</u> : Absence d'amiante	Sondage et extension de la ZPSO du ou des échantillon(s) : Prelevement_003, Prelevement_005, Prelevement_008, Prelevement_010, Prelevement_014, Prelevement_016, Prelevement_019, Prelevement_022, Prelevement_024, Prelevement_031, Prelevement_037, Prelevement_040, Prelevement_041	Prelevement_003; Prelevement_005; Prelevement_010; Prelevement_008; Prelevement_019; Prelevement_016; Prelevement_022; Prelevement_014; Prelevement_024; Prelevement_031; Prelevement_037; Prelevement_040; Prelevement_041	Idem photo : Prelevement_003; Prelevement_005; Prelevement_010; Prelevement_008; Prelevement_019; Prelevement_016; Prelevement_022; Prelevement_014; Prelevement_024; Prelevement_031; Prelevement_037; Prelevement_040; Prelevement_041
106	58	<u>Identifiant</u> : ZPSO du prélèvement_003 <u>Description</u> : Plaques de faux plafond (Lisse) <u>Résultat</u> : Absence d'amiante	Sondage et extension de la ZPSO du ou des échantillon(s) : Prelevement_003, Prelevement_005, Prelevement_008, Prelevement_010, Prelevement_014, Prelevement_016, Prelevement_019, Prelevement_022, Prelevement_024, Prelevement_031, Prelevement_037, Prelevement_040, Prelevement_041	Prelevement_003; Prelevement_005; Prelevement_010; Prelevement_008; Prelevement_019; Prelevement_016; Prelevement_022; Prelevement_014; Prelevement_024; Prelevement_031; Prelevement_037; Prelevement_040; Prelevement_041	Idem photo : Prelevement_003; Prelevement_005; Prelevement_010; Prelevement_008; Prelevement_019; Prelevement_016; Prelevement_022; Prelevement_014; Prelevement_024; Prelevement_031; Prelevement_037; Prelevement_040; Prelevement_041
110 T	59	<u>Identifiant</u> : ZPSO du prélèvement_003 <u>Description</u> : Plaques de faux plafond (Lisse) <u>Résultat</u> : Absence d'amiante	Sondage et extension de la ZPSO du ou des échantillon(s) : Prelevement_003, Prelevement_005, Prelevement_008, Prelevement_010, Prelevement_014, Prelevement_016, Prelevement_019, Prelevement_022, Prelevement_024, Prelevement_031, Prelevement_037, Prelevement_040, Prelevement_041	Prelevement_003; Prelevement_005; Prelevement_010; Prelevement_008; Prelevement_019; Prelevement_016; Prelevement_022; Prelevement_014; Prelevement_024; Prelevement_031; Prelevement_037; Prelevement_040; Prelevement_041	Idem photo : Prelevement_003; Prelevement_005; Prelevement_010; Prelevement_008; Prelevement_019; Prelevement_016; Prelevement_022; Prelevement_014; Prelevement_024; Prelevement_031; Prelevement_037; Prelevement_040; Prelevement_041



110 B	60	<u>Identifiant</u> : ZPSO du prélèvement_003 <u>Description</u> : Plaques de faux plafond (Lisse) <u>Résultat</u> : Absence d'amiante	Sondage et extension de la ZPSO du ou des échantillon(s) : Prélèvement_003, Prélèvement_005, Prélèvement_008, Prélèvement_010, Prélèvement_014, Prélèvement_016, Prélèvement_019, Prélèvement_022, Prélèvement_024, Prélèvement_031, Prélèvement_037, Prélèvement_040, Prélèvement_041	Prélèvement_003; Prélèvement_005; Prélèvement_010; Prélèvement_008; Prélèvement_019; Prélèvement_016; Prélèvement_022; Prélèvement_014; Prélèvement_024; Prélèvement_031; Prélèvement_037; Prélèvement_040; Prélèvement_041	Idem photo : Prélèvement_003; Prélèvement_005; Prélèvement_010; Prélèvement_008; Prélèvement_019; Prélèvement_016; Prélèvement_022; Prélèvement_014; Prélèvement_024; Prélèvement_031; Prélèvement_037; Prélèvement_040; Prélèvement_041
110	61	<u>Identifiant</u> : ZPSO du prélèvement_003 <u>Description</u> : Plaques de faux plafond (Lisse) <u>Résultat</u> : Absence d'amiante	Sondage et extension de la ZPSO du ou des échantillon(s) : Prélèvement_003, Prélèvement_005, Prélèvement_008, Prélèvement_010, Prélèvement_014, Prélèvement_016, Prélèvement_019, Prélèvement_022, Prélèvement_024, Prélèvement_031, Prélèvement_037, Prélèvement_040, Prélèvement_041	Prélèvement_003; Prélèvement_005; Prélèvement_010; Prélèvement_008; Prélèvement_019; Prélèvement_016; Prélèvement_022; Prélèvement_014; Prélèvement_024; Prélèvement_031; Prélèvement_037; Prélèvement_040; Prélèvement_041	Idem photo : Prélèvement_003; Prélèvement_005; Prélèvement_010; Prélèvement_008; Prélèvement_019; Prélèvement_016; Prélèvement_022; Prélèvement_014; Prélèvement_024; Prélèvement_031; Prélèvement_037; Prélèvement_040; Prélèvement_041
Salle 1	62	<u>Identifiant</u> : ZPSO du prélèvement_003 <u>Description</u> : Plaques de faux plafond (Lisse) <u>Résultat</u> : Absence d'amiante	Oui Niveau entresol - Salle 1	Prélèvement_037	
Bureau 1	63	<u>Identifiant</u> : ZPSO du prélèvement_003 <u>Description</u> : Plaques de faux plafond (Lisse) <u>Résultat</u> : Absence d'amiante	Sondage et extension de la ZPSO du ou des échantillon(s) : Prélèvement_003, Prélèvement_005, Prélèvement_008, Prélèvement_010, Prélèvement_014, Prélèvement_016, Prélèvement_019, Prélèvement_022, Prélèvement_024, Prélèvement_031, Prélèvement_037, Prélèvement_040, Prélèvement_041	Prélèvement_003; Prélèvement_005; Prélèvement_010; Prélèvement_008; Prélèvement_019; Prélèvement_016; Prélèvement_022; Prélèvement_014; Prélèvement_024; Prélèvement_031; Prélèvement_037; Prélèvement_040; Prélèvement_041	Idem photo : Prélèvement_003; Prélèvement_005; Prélèvement_010; Prélèvement_008; Prélèvement_019; Prélèvement_016; Prélèvement_022; Prélèvement_014; Prélèvement_024; Prélèvement_031; Prélèvement_037; Prélèvement_040; Prélèvement_041






Bureau 2	64	<u>Identifiant</u> : ZPSO du prélèvement_003 <u>Description</u> : Plaques de faux plafond (Lisse) <u>Résultat</u> : Absence d'amiante	Sondage et extension de la ZPSO du ou des échantillon(s) : Prélèvement_003, Prélèvement_005, Prélèvement_008, Prélèvement_010, Prélèvement_014, Prélèvement_016, Prélèvement_019, Prélèvement_022, Prélèvement_024, Prélèvement_031, Prélèvement_037, Prélèvement_040, Prélèvement_041	Prélèvement_003; Prélèvement_005; Prélèvement_010; Prélèvement_008; Prélèvement_019; Prélèvement_016; Prélèvement_022; Prélèvement_014; Prélèvement_024; Prélèvement_031; Prélèvement_037; Prélèvement_040; Prélèvement_041	Idem photo : Prélèvement_003; Prélèvement_005; Prélèvement_010; Prélèvement_008; Prélèvement_019; Prélèvement_016; Prélèvement_022; Prélèvement_014; Prélèvement_024; Prélèvement_031; Prélèvement_037; Prélèvement_040; Prélèvement_041
Bureau 3	65	<u>Identifiant</u> : ZPSO du prélèvement_003 <u>Description</u> : Plaques de faux plafond (Lisse) <u>Résultat</u> : Absence d'amiante	Sondage et extension de la ZPSO du ou des échantillon(s) : Prélèvement_003, Prélèvement_005, Prélèvement_008, Prélèvement_010, Prélèvement_014, Prélèvement_016, Prélèvement_019, Prélèvement_022, Prélèvement_024, Prélèvement_031, Prélèvement_037, Prélèvement_040, Prélèvement_041	Prélèvement_003; Prélèvement_005; Prélèvement_010; Prélèvement_008; Prélèvement_019; Prélèvement_016; Prélèvement_022; Prélèvement_014; Prélèvement_024; Prélèvement_031; Prélèvement_037; Prélèvement_040; Prélèvement_041	Idem photo : Prélèvement_003; Prélèvement_005; Prélèvement_010; Prélèvement_008; Prélèvement_019; Prélèvement_016; Prélèvement_022; Prélèvement_014; Prélèvement_024; Prélèvement_031; Prélèvement_037; Prélèvement_040; Prélèvement_041
Bureau 1	66	<u>Identifiant</u> : ZPSO du prélèvement_003 <u>Description</u> : Plaques de faux plafond (Lisse) <u>Résultat</u> : Absence d'amiante	Oui RDC - Bureau 1	Prélèvement_040	
Salle de réunion	67	<u>Identifiant</u> : ZPSO du prélèvement_003 <u>Description</u> : Plaques de faux plafond (Lisse) <u>Résultat</u> : Absence d'amiante	Sondage et extension de la ZPSO du ou des échantillon(s) : Prélèvement_003, Prélèvement_005, Prélèvement_008, Prélèvement_010, Prélèvement_014, Prélèvement_016, Prélèvement_019, Prélèvement_022, Prélèvement_024, Prélèvement_031, Prélèvement_037, Prélèvement_040, Prélèvement_041	Prélèvement_003; Prélèvement_005; Prélèvement_010; Prélèvement_008; Prélèvement_019; Prélèvement_016; Prélèvement_022; Prélèvement_014; Prélèvement_024; Prélèvement_031; Prélèvement_037; Prélèvement_040; Prélèvement_041	Idem photo : Prélèvement_003; Prélèvement_005; Prélèvement_010; Prélèvement_008; Prélèvement_019; Prélèvement_016; Prélèvement_022; Prélèvement_014; Prélèvement_024; Prélèvement_031; Prélèvement_037; Prélèvement_040; Prélèvement_041

Rapport du :  
28/04/2026



002	68	<u>Identifiant</u> : ZPSO du prélèvement_003 <u>Description</u> : Plaques de faux plafond (Lisse) <u>Résultat</u> : Absence d'amiante	Oui RDC - 002	Prelevement_041	
	69	<u>Identifiant</u> : ZPSO du prélèvement_003 <u>Description</u> : Plaques de faux plafond (Lisse) <u>Résultat</u> : Absence d'amiante	Sondage et extension de la ZPSO du ou des échantillon(s) : Prelevement_003, Prelevement_005, Prelevement_008, Prelevement_010, Prelevement_014, Prelevement_016, Prelevement_019, Prelevement_022, Prelevement_024, Prelevement_031, Prelevement_037, Prelevement_040, Prelevement_041	Prelevement_003; Prelevement_005; Prelevement_010; Prelevement_008; Prelevement_019; Prelevement_016; Prelevement_022; Prelevement_014; Prelevement_024; Prelevement_031; Prelevement_037; Prelevement_040; Prelevement_041	Idem photo : Prelevement_003; Prelevement_005; Prelevement_010; Prelevement_008; Prelevement_019; Prelevement_016; Prelevement_022; Prelevement_014; Prelevement_024; Prelevement_031; Prelevement_037; Prelevement_040; Prelevement_041

ZPSO du prélèvement_004 : Partie à inspecter : Isolant posé dans le plénum au-dessus du panneau de faux plafond.					
Niveau : R+4, R+3, R+2, R+1, Niveau entresol					
Localisation	n° de sondage	Description	Echantillon	N° Echantillon	Photo
Bureau 401	1	<u>Identifiant</u> :ZPSO du prélèvement_004 <u>Description</u> :Isolant posé dans le plénum au-dessus du panneau de faux plafond <u>Résultat</u> : Absence d'amiante	Sondage et extension de la ZPSO du ou des échantillon(s) : Prelevement_004, Prelevement_006, Prelevement_011, Prelevement_020, Prelevement_017, Prelevement_020, Prelevement_023, Prelevement_025, Prelevement_027, Prelevement_030, Prelevement_032	Prelevement_004; Prelevement_006; Prelevement_011; Prelevement_020; Prelevement_017; Prelevement_023; Prelevement_027; Prelevement_030; Prelevement_025; Prelevement_032	Idem photo : Prelevement_004; Prelevement_006; Prelevement_011; Prelevement_020; Prelevement_017; Prelevement_023; Prelevement_027; Prelevement_030; Prelevement_025; Prelevement_032
Bureau 402	2	<u>Identifiant</u> :ZPSO du prélèvement_004 <u>Description</u> :Isolant posé dans le plénum au-dessus du panneau de faux plafond <u>Résultat</u> : Absence d'amiante	Sondage et extension de la ZPSO du ou des échantillon(s) : Prelevement_004, Prelevement_006, Prelevement_011, Prelevement_017, Prelevement_020, Prelevement_023, Prelevement_025, Prelevement_027, Prelevement_030, Prelevement_032	Prelevement_004; Prelevement_006; Prelevement_011; Prelevement_020; Prelevement_017; Prelevement_023; Prelevement_027; Prelevement_030; Prelevement_025; Prelevement_032	Idem photo : Prelevement_004; Prelevement_006; Prelevement_011; Prelevement_020; Prelevement_017; Prelevement_023; Prelevement_027; Prelevement_030; Prelevement_025; Prelevement_032
Bureau 403	3	<u>Identifiant</u> :ZPSO du prélèvement_004 <u>Description</u> :Isolant posé dans le plénum au-dessus du panneau de faux plafond <u>Résultat</u> : Absence d'amiante	Sondage et extension de la ZPSO du ou des échantillon(s) : Prelevement_004, Prelevement_006, Prelevement_011, Prelevement_017, Prelevement_020, Prelevement_023, Prelevement_025, Prelevement_027, Prelevement_030, Prelevement_032	Prelevement_004; Prelevement_006; Prelevement_011; Prelevement_020; Prelevement_017; Prelevement_023; Prelevement_027; Prelevement_030; Prelevement_025; Prelevement_032	Idem photo : Prelevement_004; Prelevement_006; Prelevement_011; Prelevement_020; Prelevement_017; Prelevement_023; Prelevement_027; Prelevement_030; Prelevement_025; Prelevement_032
Bureau 404	4	<u>Identifiant</u> :ZPSO du prélèvement_004 <u>Description</u> :Isolant posé dans le plénum au-dessus du panneau de faux plafond <u>Résultat</u> : Absence d'amiante	Sondage et extension de la ZPSO du ou des échantillon(s) : Prelevement_004, Prelevement_006, Prelevement_011, Prelevement_017, Prelevement_020, Prelevement_023, Prelevement_025, Prelevement_027, Prelevement_030, Prelevement_032	Prelevement_004; Prelevement_006; Prelevement_011; Prelevement_020; Prelevement_017; Prelevement_023; Prelevement_027; Prelevement_030; Prelevement_025; Prelevement_032	Idem photo : Prelevement_004; Prelevement_006; Prelevement_011; Prelevement_020; Prelevement_017; Prelevement_023; Prelevement_027; Prelevement_030; Prelevement_025; Prelevement_032

Rapport du :  
28/04/2026



Bureau 405	5	<u>Identifiant</u> :ZPSO du prélèvement_004 <u>Description</u> :Isolant posé dans le plénum au-dessus du panneau de faux plafond <u>Résultat</u> : Absence d'amiante	Sondage et extension de la ZPSO du ou des échantillon(s) : Prelevement_004, Prelevement_006, Prelevement_011, Prelevement_017, Prelevement_020, Prelevement_023, Prelevement_025, Prelevement_027, Prelevement_030, Prelevement_032	Prelevement_004; Prelevement_006; Prelevement_011; Prelevement_020; Prelevement_017; Prelevement_023; Prelevement_027; Prelevement_030; Prelevement_025; Prelevement_032	Idem photo : Prelevement_004; Prelevement_006; Prelevement_011; Prelevement_020; Prelevement_017; Prelevement_023; Prelevement_027; Prelevement_030; Prelevement_025; Prelevement_032
Bureau 406	6	<u>Identifiant</u> :ZPSO du prélèvement_004 <u>Description</u> :Isolant posé dans le plénum au-dessus du panneau de faux plafond <u>Résultat</u> : Absence d'amiante	Sondage et extension de la ZPSO du ou des échantillon(s) : Prelevement_004, Prelevement_006, Prelevement_011, Prelevement_017, Prelevement_020, Prelevement_023, Prelevement_025, Prelevement_027, Prelevement_030, Prelevement_032	Prelevement_004; Prelevement_006; Prelevement_011; Prelevement_020; Prelevement_017; Prelevement_023; Prelevement_027; Prelevement_030; Prelevement_025; Prelevement_032	Idem photo : Prelevement_004; Prelevement_006; Prelevement_011; Prelevement_020; Prelevement_017; Prelevement_023; Prelevement_027; Prelevement_030; Prelevement_025; Prelevement_032
Bureau 407	7	<u>Identifiant</u> :ZPSO du prélèvement_004 <u>Description</u> :Isolant posé dans le plénum au-dessus du panneau de faux plafond <u>Résultat</u> : Absence d'amiante	Sondage et extension de la ZPSO du ou des échantillon(s) : Prelevement_004, Prelevement_006, Prelevement_011, Prelevement_017, Prelevement_020, Prelevement_023, Prelevement_025, Prelevement_027, Prelevement_030, Prelevement_032	Prelevement_004; Prelevement_006; Prelevement_011; Prelevement_020; Prelevement_017; Prelevement_023; Prelevement_027; Prelevement_030; Prelevement_025; Prelevement_032	Idem photo : Prelevement_004; Prelevement_006; Prelevement_011; Prelevement_020; Prelevement_017; Prelevement_023; Prelevement_027; Prelevement_030; Prelevement_025; Prelevement_032
Bureau 408	8	<u>Identifiant</u> :ZPSO du prélèvement_004 <u>Description</u> :Isolant posé dans le plénum au-dessus du panneau de faux plafond <u>Résultat</u> : Absence d'amiante	Sondage et extension de la ZPSO du ou des échantillon(s) : Prelevement_004, Prelevement_006, Prelevement_011, Prelevement_017, Prelevement_020, Prelevement_023, Prelevement_025, Prelevement_027, Prelevement_030, Prelevement_032	Prelevement_004; Prelevement_006; Prelevement_011; Prelevement_020; Prelevement_017; Prelevement_023; Prelevement_027; Prelevement_030; Prelevement_025; Prelevement_032	Idem photo : Prelevement_004; Prelevement_006; Prelevement_011; Prelevement_020; Prelevement_017; Prelevement_023; Prelevement_027; Prelevement_030; Prelevement_025; Prelevement_032
Bureau 409	9	<u>Identifiant</u> :ZPSO du prélèvement_004 <u>Description</u> :Isolant posé dans le plénum au-dessus du panneau de faux plafond <u>Résultat</u> : Absence d'amiante	Sondage et extension de la ZPSO du ou des échantillon(s) : Prelevement_004, Prelevement_006, Prelevement_011, Prelevement_017, Prelevement_020, Prelevement_023, Prelevement_025, Prelevement_027, Prelevement_030, Prelevement_032	Prelevement_004; Prelevement_006; Prelevement_011; Prelevement_020; Prelevement_017; Prelevement_023; Prelevement_027; Prelevement_030; Prelevement_025; Prelevement_032	Idem photo : Prelevement_004; Prelevement_006; Prelevement_011; Prelevement_020; Prelevement_017; Prelevement_023; Prelevement_027; Prelevement_030; Prelevement_025; Prelevement_032

CDiM SAS – Siège social : 15 chemin de Malacher – 38240 MEYLAN  
4 agences en Rhône Alpes :

**ISERE**  
38240 MEYLAN

**RHONE**  
69500 BRON

**SAVOIE**  
73370 LE BOURGET DU LAC

**HAUTE SAVOIE**  
74100 ANNEMASSE

# Rapport de Mission de repérage des matériaux et produits contenant de l'amiante avant réalisation de travaux

Rapport du :  
28/04/2026



Bureau 410	10	<p><u>Identifiant</u> : ZPSO du prélèvement_004</p> <p><u>Description</u> : Isolant posé dans le plénum au-dessus du panneau de faux plafond</p> <p><u>Résultat</u> : Absence d'amiante</p>	<p>Sondage et extension de la ZPSO du ou des échantillon(s) :</p> <p>Prelevement_004, Prelevement_006, Prelevement_011, Prelevement_017, Prelevement_020, Prelevement_023, Prelevement_025, Prelevement_027, Prelevement_030, Prelevement_032</p>	<p>Prelevement_004; Prelevement_006; Prelevement_011; Prelevement_020; Prelevement_017; Prelevement_023; Prelevement_027; Prelevement_030; Prelevement_025; Prelevement_032</p>	<p>Idem photo : Prelevement_004; Prelevement_006; Prelevement_011; Prelevement_020; Prelevement_017; Prelevement_023; Prelevement_027; Prelevement_030; Prelevement_025; Prelevement_032</p>
Bureau 411	11	<p><u>Identifiant</u> : ZPSO du prélèvement_004</p> <p><u>Description</u> : Isolant posé dans le plénum au-dessus du panneau de faux plafond</p> <p><u>Résultat</u> : Absence d'amiante</p>	<p>Sondage et extension de la ZPSO du ou des échantillon(s) :</p> <p>Prelevement_004, Prelevement_006, Prelevement_011, Prelevement_017, Prelevement_020, Prelevement_023, Prelevement_025, Prelevement_027, Prelevement_030, Prelevement_032</p>	<p>Prelevement_004; Prelevement_006; Prelevement_011; Prelevement_020; Prelevement_017; Prelevement_023; Prelevement_027; Prelevement_030; Prelevement_025; Prelevement_032</p>	<p>Idem photo : Prelevement_004; Prelevement_006; Prelevement_011; Prelevement_020; Prelevement_017; Prelevement_023; Prelevement_027; Prelevement_030; Prelevement_025; Prelevement_032</p>
Bureau 412	12	<p><u>Identifiant</u> : ZPSO du prélèvement_004</p> <p><u>Description</u> : Isolant posé dans le plénum au-dessus du panneau de faux plafond</p> <p><u>Résultat</u> : Absence d'amiante</p>	<p>Sondage et extension de la ZPSO du ou des échantillon(s) :</p> <p>Prelevement_004, Prelevement_006, Prelevement_011, Prelevement_017, Prelevement_020, Prelevement_023, Prelevement_025, Prelevement_027, Prelevement_030, Prelevement_032</p>	<p>Prelevement_004; Prelevement_006; Prelevement_011; Prelevement_020; Prelevement_017; Prelevement_023; Prelevement_027; Prelevement_030; Prelevement_025; Prelevement_032</p>	<p>Idem photo : Prelevement_004; Prelevement_006; Prelevement_011; Prelevement_020; Prelevement_017; Prelevement_023; Prelevement_027; Prelevement_030; Prelevement_025; Prelevement_032</p>
Bureau 413	13	<p><u>Identifiant</u> : ZPSO du prélèvement_004</p> <p><u>Description</u> : Isolant posé dans le plénum au-dessus du panneau de faux plafond</p> <p><u>Résultat</u> : Absence d'amiante</p>	<p>Sondage et extension de la ZPSO du ou des échantillon(s) :</p> <p>Prelevement_004, Prelevement_006, Prelevement_011, Prelevement_017, Prelevement_020, Prelevement_023, Prelevement_025, Prelevement_027, Prelevement_030, Prelevement_032</p>	<p>Prelevement_004; Prelevement_006; Prelevement_011; Prelevement_020; Prelevement_017; Prelevement_023; Prelevement_027; Prelevement_030; Prelevement_025; Prelevement_032</p>	<p>Idem photo : Prelevement_004; Prelevement_006; Prelevement_011; Prelevement_020; Prelevement_017; Prelevement_023; Prelevement_027; Prelevement_030; Prelevement_025; Prelevement_032</p>
Bureau 414	14	<p><u>Identifiant</u> : ZPSO du prélèvement_004</p> <p><u>Description</u> : Isolant posé dans le plénum au-dessus du panneau de faux plafond</p> <p><u>Résultat</u> : Absence d'amiante</p>	<p>Sondage et extension de la ZPSO du ou des échantillon(s) :</p> <p>Prelevement_004, Prelevement_006, Prelevement_011, Prelevement_017, Prelevement_020, Prelevement_023, Prelevement_025, Prelevement_027, Prelevement_030, Prelevement_032</p>	<p>Prelevement_004; Prelevement_006; Prelevement_011; Prelevement_020; Prelevement_017; Prelevement_023; Prelevement_027; Prelevement_030; Prelevement_025; Prelevement_032</p>	<p>Idem photo : Prelevement_004; Prelevement_006; Prelevement_011; Prelevement_020; Prelevement_017; Prelevement_023; Prelevement_027; Prelevement_030; Prelevement_025; Prelevement_032</p>



CDiM SAS – Siège social : 15 chemin de Malacher – 38240 MEYLAN  
4 agences en Rhône Alpes :

**ISERE**  
38240 MEYLAN

**RHONE**  
69500 BRON

**SAVOIE**  
73370 LE BOURGET DU LAC

**HAUTE SAVOIE**  
74100 ANNEMASSE

Bureau 415	15	<u>Identifiant</u> : ZPSO du prélèvement_004 <u>Description</u> : Isolant posé dans le plénum au-dessus du panneau de faux plafond <u>Résultat</u> : Absence d'amiante	Oui R+4 - Bureau 415	Prelevement_004	
	16	<u>Identifiant</u> : ZPSO du prélèvement_004 <u>Description</u> : Isolant posé dans le plénum au-dessus du panneau de faux plafond <u>Résultat</u> : Absence d'amiante	Sondage et extension de la ZPSO du ou des échantillon(s) : Prelevement_004, Prelevement_006, Prelevement_011, Prelevement_017, Prelevement_020, Prelevement_023, Prelevement_025, Prelevement_027, Prelevement_030, Prelevement_032	Prelevement_004; Prelevement_006; Prelevement_011; Prelevement_020; Prelevement_017; Prelevement_023; Prelevement_027; Prelevement_030; Prelevement_025; Prelevement_032	Idem photo : Prelevement_004; Prelevement_006; Prelevement_011; Prelevement_020; Prelevement_017; Prelevement_023; Prelevement_027; Prelevement_030; Prelevement_025; Prelevement_032
Bureau 416	17	<u>Identifiant</u> : ZPSO du prélèvement_004 <u>Description</u> : Isolant posé dans le plénum au-dessus du panneau de faux plafond <u>Résultat</u> : Absence d'amiante	Sondage et extension de la ZPSO du ou des échantillon(s) : Prelevement_004, Prelevement_006, Prelevement_011, Prelevement_017, Prelevement_020, Prelevement_023, Prelevement_025, Prelevement_027, Prelevement_030, Prelevement_032	Prelevement_004; Prelevement_006; Prelevement_011; Prelevement_020; Prelevement_017; Prelevement_023; Prelevement_027; Prelevement_030; Prelevement_025; Prelevement_032	Idem photo : Prelevement_004; Prelevement_006; Prelevement_011; Prelevement_020; Prelevement_017; Prelevement_023; Prelevement_027; Prelevement_030; Prelevement_025; Prelevement_032
Bureau 417	18	<u>Identifiant</u> : ZPSO du prélèvement_004 <u>Description</u> : Isolant posé dans le plénum au-dessus du panneau de faux plafond <u>Résultat</u> : Absence d'amiante	Oui R+4 - Bureau 417	Prelevement_006	
	19	<u>Identifiant</u> : ZPSO du prélèvement_004 <u>Description</u> : Isolant posé dans le plénum au-dessus du panneau de faux plafond <u>Résultat</u> : Absence d'amiante	Sondage et extension de la ZPSO du ou des échantillon(s) : Prelevement_004, Prelevement_006, Prelevement_011, Prelevement_017, Prelevement_020, Prelevement_023, Prelevement_025, Prelevement_027, Prelevement_030, Prelevement_032	Prelevement_004; Prelevement_006; Prelevement_011; Prelevement_020; Prelevement_017; Prelevement_023; Prelevement_027; Prelevement_030; Prelevement_025; Prelevement_032	Idem photo : Prelevement_004; Prelevement_006; Prelevement_011; Prelevement_020; Prelevement_017; Prelevement_023; Prelevement_027; Prelevement_030; Prelevement_025; Prelevement_032



# Rapport de Mission de repérage des matériaux et produits contenant de l'amiante avant réalisation de travaux

Rapport du :  
28/04/2026



Bureau 418	20	<p><u>Identifiant</u> : ZPSO du prélèvement_004</p> <p><u>Description</u> : Isolant posé dans le plénum au-dessus du panneau de faux plafond</p> <p><u>Résultat</u> : Absence d'amiante</p>	<p>Sondage et extension de la ZPSO du ou des échantillon(s) :</p> <p>Prélèvement_004, Prélèvement_006, Prélèvement_011, Prélèvement_017, Prélèvement_020, Prélèvement_023, Prélèvement_025, Prélèvement_027, Prélèvement_030, Prélèvement_032</p>	<p>Prélèvement_004; Prélèvement_006; Prélèvement_011; Prélèvement_020; Prélèvement_017; Prélèvement_023; Prélèvement_027; Prélèvement_030; Prélèvement_025; Prélèvement_032</p>	<p>Idem photo : Prélèvement_004; Prélèvement_006; Prélèvement_011; Prélèvement_020; Prélèvement_017; Prélèvement_023; Prélèvement_027; Prélèvement_030; Prélèvement_025; Prélèvement_032</p>
Bureau 419	21	<p><u>Identifiant</u> : ZPSO du prélèvement_004</p> <p><u>Description</u> : Isolant posé dans le plénum au-dessus du panneau de faux plafond</p> <p><u>Résultat</u> : Absence d'amiante</p>	<p>Sondage et extension de la ZPSO du ou des échantillon(s) :</p> <p>Prélèvement_004, Prélèvement_006, Prélèvement_011, Prélèvement_017, Prélèvement_020, Prélèvement_023, Prélèvement_025, Prélèvement_027, Prélèvement_030, Prélèvement_032</p>	<p>Prélèvement_004; Prélèvement_006; Prélèvement_011; Prélèvement_020; Prélèvement_017; Prélèvement_023; Prélèvement_027; Prélèvement_030; Prélèvement_025; Prélèvement_032</p>	<p>Idem photo : Prélèvement_004; Prélèvement_006; Prélèvement_011; Prélèvement_020; Prélèvement_017; Prélèvement_023; Prélèvement_027; Prélèvement_030; Prélèvement_025; Prélèvement_032</p>
Bureau 420	22	<p><u>Identifiant</u> : ZPSO du prélèvement_004</p> <p><u>Description</u> : Isolant posé dans le plénum au-dessus du panneau de faux plafond</p> <p><u>Résultat</u> : Absence d'amiante</p>	<p>Sondage et extension de la ZPSO du ou des échantillon(s) :</p> <p>Prélèvement_004, Prélèvement_006, Prélèvement_011, Prélèvement_017, Prélèvement_020, Prélèvement_023, Prélèvement_025, Prélèvement_027, Prélèvement_030, Prélèvement_032</p>	<p>Prélèvement_004; Prélèvement_006; Prélèvement_011; Prélèvement_020; Prélèvement_017; Prélèvement_023; Prélèvement_027; Prélèvement_030; Prélèvement_025; Prélèvement_032</p>	<p>Idem photo : Prélèvement_004; Prélèvement_006; Prélèvement_011; Prélèvement_020; Prélèvement_017; Prélèvement_023; Prélèvement_027; Prélèvement_030; Prélèvement_025; Prélèvement_032</p>
Salle de réunion	23	<p><u>Identifiant</u> : ZPSO du prélèvement_004</p> <p><u>Description</u> : Isolant posé dans le plénum au-dessus du panneau de faux plafond</p> <p><u>Résultat</u> : Absence d'amiante</p>	<p>Sondage et extension de la ZPSO du ou des échantillon(s) :</p> <p>Prélèvement_004, Prélèvement_006, Prélèvement_011, Prélèvement_017, Prélèvement_020, Prélèvement_023, Prélèvement_025, Prélèvement_027, Prélèvement_030, Prélèvement_032</p>	<p>Prélèvement_004; Prélèvement_006; Prélèvement_011; Prélèvement_020; Prélèvement_017; Prélèvement_023; Prélèvement_027; Prélèvement_030; Prélèvement_025; Prélèvement_032</p>	<p>Idem photo : Prélèvement_004; Prélèvement_006; Prélèvement_011; Prélèvement_020; Prélèvement_017; Prélèvement_023; Prélèvement_027; Prélèvement_030; Prélèvement_025; Prélèvement_032</p>
Bureau 422	24	<p><u>Identifiant</u> : ZPSO du prélèvement_004</p> <p><u>Description</u> : Isolant posé dans le plénum au-dessus du panneau de faux plafond</p> <p><u>Résultat</u> : Absence d'amiante</p>	<p>Sondage et extension de la ZPSO du ou des échantillon(s) :</p> <p>Prélèvement_004, Prélèvement_006, Prélèvement_011, Prélèvement_017, Prélèvement_020, Prélèvement_023, Prélèvement_025, Prélèvement_027, Prélèvement_030, Prélèvement_032</p>	<p>Prélèvement_004; Prélèvement_006; Prélèvement_011; Prélèvement_020; Prélèvement_017; Prélèvement_023; Prélèvement_027; Prélèvement_030; Prélèvement_025; Prélèvement_032</p>	<p>Idem photo : Prélèvement_004; Prélèvement_006; Prélèvement_011; Prélèvement_020; Prélèvement_017; Prélèvement_023; Prélèvement_027; Prélèvement_030; Prélèvement_025; Prélèvement_032</p>

CDiM SAS – Siège social : 15 chemin de Malacher – 38240 MEYLAN  
4 agences en Rhône Alpes :


**ISERE**  
38240 MEYLAN

**RHONE**  
69500 BRON

**SAVOIE**  
73370 LE BOURGET DU LAC

**HAUTE SAVOIE**  
74100 ANNEMASSE



Bureau 423	25	Identifiant : ZPSO du prélèvement_004 Description : Isolant posé dans le plénum au-dessus du panneau de faux plafond Résultat : Absence d'amiante	Sondage et extension de la ZPSO du ou des échantillon(s) : Prélèvement_004, Prélèvement_006, Prélèvement_011, Prélèvement_017, Prélèvement_020, Prélèvement_023, Prélèvement_025, Prélèvement_027, Prélèvement_030, Prélèvement_032	Prélèvement_004; Prélèvement_006; Prélèvement_011; Prélèvement_020; Prélèvement_017; Prélèvement_023; Prélèvement_027; Prélèvement_030; Prélèvement_025; Prélèvement_032	Idem photo : Prélèvement_004; Prélèvement_006; Prélèvement_011; Prélèvement_020; Prélèvement_017; Prélèvement_023; Prélèvement_027; Prélèvement_030; Prélèvement_025; Prélèvement_032
Bureau 424	26	Identifiant : ZPSO du prélèvement_004 Description : Isolant posé dans le plénum au-dessus du panneau de faux plafond Résultat : Absence d'amiante	Sondage et extension de la ZPSO du ou des échantillon(s) : Prélèvement_004, Prélèvement_006, Prélèvement_011, Prélèvement_017, Prélèvement_020, Prélèvement_023, Prélèvement_025, Prélèvement_027, Prélèvement_030, Prélèvement_032	Prélèvement_004; Prélèvement_006; Prélèvement_011; Prélèvement_020; Prélèvement_017; Prélèvement_023; Prélèvement_027; Prélèvement_030; Prélèvement_025; Prélèvement_032	Idem photo : Prélèvement_004; Prélèvement_006; Prélèvement_011; Prélèvement_020; Prélèvement_017; Prélèvement_023; Prélèvement_027; Prélèvement_030; Prélèvement_025; Prélèvement_032
Bureau 425	27	Identifiant : ZPSO du prélèvement_004 Description : Isolant posé dans le plénum au-dessus du panneau de faux plafond Résultat : Absence d'amiante	Oui R+4 - Bureau 425	Prélèvement_011	
	28	Identifiant : ZPSO du prélèvement_004 Description : Isolant posé dans le plénum au-dessus du panneau de faux plafond Résultat : Absence d'amiante	Sondage et extension de la ZPSO du ou des échantillon(s) : Prélèvement_004, Prélèvement_006, Prélèvement_011, Prélèvement_017, Prélèvement_020, Prélèvement_023, Prélèvement_025, Prélèvement_027, Prélèvement_030, Prélèvement_032	Prélèvement_004; Prélèvement_006; Prélèvement_011; Prélèvement_020; Prélèvement_017; Prélèvement_023; Prélèvement_027; Prélèvement_030; Prélèvement_025; Prélèvement_032	Idem photo : Prélèvement_004; Prélèvement_006; Prélèvement_011; Prélèvement_020; Prélèvement_017; Prélèvement_023; Prélèvement_027; Prélèvement_030; Prélèvement_025; Prélèvement_032
Bureau 301	29	Identifiant : ZPSO du prélèvement_004 Description : Isolant posé dans le plénum au-dessus du panneau de faux plafond Résultat : Absence d'amiante	Sondage et extension de la ZPSO du ou des échantillon(s) : Prélèvement_004, Prélèvement_006, Prélèvement_011, Prélèvement_017, Prélèvement_020, Prélèvement_023, Prélèvement_025, Prélèvement_027, Prélèvement_030, Prélèvement_032	Prélèvement_004; Prélèvement_006; Prélèvement_011; Prélèvement_020; Prélèvement_017; Prélèvement_023; Prélèvement_027; Prélèvement_030; Prélèvement_025; Prélèvement_032	Idem photo : Prélèvement_004; Prélèvement_006; Prélèvement_011; Prélèvement_020; Prélèvement_017; Prélèvement_023; Prélèvement_027; Prélèvement_030; Prélèvement_025; Prélèvement_032



**Rapport de Mission de repérage des  
matériaux et produits contenant de  
l'amiante avant réalisation de travaux**

Rapport du :  
28/04/2026



Bureau 302	30	<p><u>Identifiant</u> :ZPSO du prélèvement_004</p> <p><u>Description</u> :Isolant posé dans le plénum au-dessus du panneau de faux plafond</p> <p><u>Résultat</u> : Absence d'amiante</p>	<p>Sondage et extension de la ZPSO du ou des échantillon(s) :</p> <p>Prélèvement_004, Prélèvement_006, Prélèvement_011, Prélèvement_017, Prélèvement_020, Prélèvement_023, Prélèvement_025, Prélèvement_027, Prélèvement_030, Prélèvement_032</p>	<p>Prélèvement_004; Prélèvement_006; Prélèvement_011; Prélèvement_020; Prélèvement_017; Prélèvement_023; Prélèvement_027; Prélèvement_030; Prélèvement_025; Prélèvement_032</p>	<p>Idem photo : Prélèvement_004; Prélèvement_006; Prélèvement_011; Prélèvement_020; Prélèvement_017; Prélèvement_023; Prélèvement_027; Prélèvement_030; Prélèvement_025; Prélèvement_032</p>
Bureau 303	31	<p><u>Identifiant</u> :ZPSO du prélèvement_004</p> <p><u>Description</u> :Isolant posé dans le plénum au-dessus du panneau de faux plafond</p> <p><u>Résultat</u> : Absence d'amiante</p>	<p>Sondage et extension de la ZPSO du ou des échantillon(s) :</p> <p>Prélèvement_004, Prélèvement_006, Prélèvement_011, Prélèvement_017, Prélèvement_020, Prélèvement_023, Prélèvement_025, Prélèvement_027, Prélèvement_030, Prélèvement_032</p>	<p>Prélèvement_004; Prélèvement_006; Prélèvement_011; Prélèvement_020; Prélèvement_017; Prélèvement_023; Prélèvement_027; Prélèvement_030; Prélèvement_025; Prélèvement_032</p>	<p>Idem photo : Prélèvement_004; Prélèvement_006; Prélèvement_011; Prélèvement_020; Prélèvement_017; Prélèvement_023; Prélèvement_027; Prélèvement_030; Prélèvement_025; Prélèvement_032</p>
Bureau 304	32	<p><u>Identifiant</u> :ZPSO du prélèvement_004</p> <p><u>Description</u> :Isolant posé dans le plénum au-dessus du panneau de faux plafond</p> <p><u>Résultat</u> : Absence d'amiante</p>	<p>Sondage et extension de la ZPSO du ou des échantillon(s) :</p> <p>Prélèvement_004, Prélèvement_006, Prélèvement_011, Prélèvement_017, Prélèvement_020, Prélèvement_023, Prélèvement_025, Prélèvement_027, Prélèvement_030, Prélèvement_032</p>	<p>Prélèvement_004; Prélèvement_006; Prélèvement_011; Prélèvement_020; Prélèvement_017; Prélèvement_023; Prélèvement_027; Prélèvement_030; Prélèvement_025; Prélèvement_032</p>	<p>Idem photo : Prélèvement_004; Prélèvement_006; Prélèvement_011; Prélèvement_020; Prélèvement_017; Prélèvement_023; Prélèvement_027; Prélèvement_030; Prélèvement_025; Prélèvement_032</p>
Bureau 305	33	<p><u>Identifiant</u> :ZPSO du prélèvement_004</p> <p><u>Description</u> :Isolant posé dans le plénum au-dessus du panneau de faux plafond</p> <p><u>Résultat</u> : Absence d'amiante</p>	<p>Sondage et extension de la ZPSO du ou des échantillon(s) :</p> <p>Prélèvement_004, Prélèvement_006, Prélèvement_011, Prélèvement_017, Prélèvement_020, Prélèvement_023, Prélèvement_025, Prélèvement_027, Prélèvement_030, Prélèvement_032</p>	<p>Prélèvement_004; Prélèvement_006; Prélèvement_011; Prélèvement_020; Prélèvement_017; Prélèvement_023; Prélèvement_027; Prélèvement_030; Prélèvement_025; Prélèvement_032</p>	<p>Idem photo : Prélèvement_004; Prélèvement_006; Prélèvement_011; Prélèvement_020; Prélèvement_017; Prélèvement_023; Prélèvement_027; Prélèvement_030; Prélèvement_025; Prélèvement_032</p>
Bureau 306	34	<p><u>Identifiant</u> :ZPSO du prélèvement_004</p> <p><u>Description</u> :Isolant posé dans le plénum au-dessus du panneau de faux plafond</p> <p><u>Résultat</u> : Absence d'amiante</p>	<p>Sondage et extension de la ZPSO du ou des échantillon(s) :</p> <p>Prélèvement_004, Prélèvement_006, Prélèvement_011, Prélèvement_017, Prélèvement_020, Prélèvement_023, Prélèvement_025, Prélèvement_027, Prélèvement_030, Prélèvement_032</p>	<p>Prélèvement_004; Prélèvement_006; Prélèvement_011; Prélèvement_020; Prélèvement_017; Prélèvement_023; Prélèvement_027; Prélèvement_030; Prélèvement_025; Prélèvement_032</p>	<p>Idem photo : Prélèvement_004; Prélèvement_006; Prélèvement_011; Prélèvement_020; Prélèvement_017; Prélèvement_023; Prélèvement_027; Prélèvement_030; Prélèvement_025; Prélèvement_032</p>

CDiM SAS – Siège social : 15 chemin de Malacher – 38240 MEYLAN  
4 agences en Rhône Alpes :


**ISERE**  
38240 MEYLAN

**RHONE**  
69500 BRON


**SAVOIE**  
73370 LE BOURGET DU LAC

**HAUTE SAVOIE**  
74100 ANNEMASSE





Bureau 307	35	Identifiant : ZPSO du prélèvement_004 Description : Isolant posé dans le plénum au-dessus du panneau de faux plafond Résultat : Absence d'amiante	Sondage et extension de la ZPSO du ou des échantillon(s) : Prélèvement_004, Prélèvement_006, Prélèvement_011, Prélèvement_017, Prélèvement_020, Prélèvement_023, Prélèvement_025, Prélèvement_027, Prélèvement_030, Prélèvement_032	Prélèvement_004; Prélèvement_006; Prélèvement_011; Prélèvement_020; Prélèvement_017; Prélèvement_023; Prélèvement_027; Prélèvement_030; Prélèvement_025; Prélèvement_032	Idem photo : Prélèvement_004; Prélèvement_006; Prélèvement_011; Prélèvement_020; Prélèvement_017; Prélèvement_023; Prélèvement_027; Prélèvement_030; Prélèvement_025; Prélèvement_032
Bureau 308	36	Identifiant : ZPSO du prélèvement_004 Description : Isolant posé dans le plénum au-dessus du panneau de faux plafond Résultat : Absence d'amiante	Sondage et extension de la ZPSO du ou des échantillon(s) : Prélèvement_004, Prélèvement_006, Prélèvement_011, Prélèvement_017, Prélèvement_020, Prélèvement_023, Prélèvement_025, Prélèvement_027, Prélèvement_030, Prélèvement_032	Prélèvement_004; Prélèvement_006; Prélèvement_011; Prélèvement_020; Prélèvement_017; Prélèvement_023; Prélèvement_027; Prélèvement_030; Prélèvement_025; Prélèvement_032	Idem photo : Prélèvement_004; Prélèvement_006; Prélèvement_011; Prélèvement_020; Prélèvement_017; Prélèvement_023; Prélèvement_027; Prélèvement_030; Prélèvement_025; Prélèvement_032
Bureau 309	37	Identifiant : ZPSO du prélèvement_004 Description : Isolant posé dans le plénum au-dessus du panneau de faux plafond Résultat : Absence d'amiante	Oui R+3 - Bureau 309	Prélèvement_020	
	38	Identifiant : ZPSO du prélèvement_004 Description : Isolant posé dans le plénum au-dessus du panneau de faux plafond Résultat : Absence d'amiante	Sondage et extension de la ZPSO du ou des échantillon(s) : Prélèvement_004, Prélèvement_006, Prélèvement_011, Prélèvement_017, Prélèvement_020, Prélèvement_023, Prélèvement_025, Prélèvement_027, Prélèvement_030, Prélèvement_032	Prélèvement_004; Prélèvement_006; Prélèvement_011; Prélèvement_020; Prélèvement_017; Prélèvement_023; Prélèvement_027; Prélèvement_030; Prélèvement_025; Prélèvement_032	Idem photo : Prélèvement_004; Prélèvement_006; Prélèvement_011; Prélèvement_020; Prélèvement_017; Prélèvement_023; Prélèvement_027; Prélèvement_030; Prélèvement_025; Prélèvement_032
Bureau 310	39	Identifiant : ZPSO du prélèvement_004 Description : Isolant posé dans le plénum au-dessus du panneau de faux plafond Résultat : Absence d'amiante	Sondage et extension de la ZPSO du ou des échantillon(s) : Prélèvement_004, Prélèvement_006, Prélèvement_011, Prélèvement_017, Prélèvement_020, Prélèvement_023, Prélèvement_025, Prélèvement_027, Prélèvement_030, Prélèvement_032	Prélèvement_004; Prélèvement_006; Prélèvement_011; Prélèvement_020; Prélèvement_017; Prélèvement_023; Prélèvement_027; Prélèvement_030; Prélèvement_025; Prélèvement_032	Idem photo : Prélèvement_004; Prélèvement_006; Prélèvement_011; Prélèvement_020; Prélèvement_017; Prélèvement_023; Prélèvement_027; Prélèvement_030; Prélèvement_025; Prélèvement_032




Bureau 311	40	Identifiant : ZPSO du prélèvement_004 Description : Isolant posé dans le plénum au-dessus du panneau de faux plafond Résultat : Absence d'amiante	Sondage et extension de la ZPSO du ou des échantillon(s) : Prélèvement_004, Prélèvement_006, Prélèvement_011, Prélèvement_017, Prélèvement_020, Prélèvement_023, Prélèvement_025, Prélèvement_027, Prélèvement_030, Prélèvement_032	Prélèvement_004; Prélèvement_006; Prélèvement_011; Prélèvement_020; Prélèvement_017; Prélèvement_023; Prélèvement_027; Prélèvement_030; Prélèvement_025; Prélèvement_032	Idem photo : Prélèvement_004; Prélèvement_006; Prélèvement_011; Prélèvement_020; Prélèvement_017; Prélèvement_023; Prélèvement_027; Prélèvement_030; Prélèvement_025; Prélèvement_032
Bureau 312	41	Identifiant : ZPSO du prélèvement_004 Description : Isolant posé dans le plénum au-dessus du panneau de faux plafond Résultat : Absence d'amiante	Sondage et extension de la ZPSO du ou des échantillon(s) : Prélèvement_004, Prélèvement_006, Prélèvement_011, Prélèvement_017, Prélèvement_020, Prélèvement_023, Prélèvement_025, Prélèvement_027, Prélèvement_030, Prélèvement_032	Prélèvement_004; Prélèvement_006; Prélèvement_011; Prélèvement_020; Prélèvement_017; Prélèvement_023; Prélèvement_027; Prélèvement_030; Prélèvement_025; Prélèvement_032	Idem photo : Prélèvement_004; Prélèvement_006; Prélèvement_011; Prélèvement_020; Prélèvement_017; Prélèvement_023; Prélèvement_027; Prélèvement_030; Prélèvement_025; Prélèvement_032
Bureau 313	42	Identifiant : ZPSO du prélèvement_004 Description : Isolant posé dans le plénum au-dessus du panneau de faux plafond Résultat : Absence d'amiante	Sondage et extension de la ZPSO du ou des échantillon(s) : Prélèvement_004, Prélèvement_006, Prélèvement_011, Prélèvement_017, Prélèvement_020, Prélèvement_023, Prélèvement_025, Prélèvement_027, Prélèvement_030, Prélèvement_032	Prélèvement_004; Prélèvement_006; Prélèvement_011; Prélèvement_020; Prélèvement_017; Prélèvement_023; Prélèvement_027; Prélèvement_030; Prélèvement_025; Prélèvement_032	Idem photo : Prélèvement_004; Prélèvement_006; Prélèvement_011; Prélèvement_020; Prélèvement_017; Prélèvement_023; Prélèvement_027; Prélèvement_030; Prélèvement_025; Prélèvement_032
Bureau 314	43	Identifiant : ZPSO du prélèvement_004 Description : Isolant posé dans le plénum au-dessus du panneau de faux plafond Résultat : Absence d'amiante	Oui R+3 - Bureau 314	Prélèvement_017	
	44	Identifiant : ZPSO du prélèvement_004 Description : Isolant posé dans le plénum au-dessus du panneau de faux plafond Résultat : Absence d'amiante	Sondage et extension de la ZPSO du ou des échantillon(s) : Prélèvement_004, Prélèvement_006, Prélèvement_011, Prélèvement_017, Prélèvement_020, Prélèvement_023, Prélèvement_025, Prélèvement_027, Prélèvement_030, Prélèvement_032	Prélèvement_004; Prélèvement_006; Prélèvement_011; Prélèvement_020; Prélèvement_017; Prélèvement_023; Prélèvement_027; Prélèvement_030; Prélèvement_025; Prélèvement_032	Idem photo : Prélèvement_004; Prélèvement_006; Prélèvement_011; Prélèvement_020; Prélèvement_017; Prélèvement_023; Prélèvement_027; Prélèvement_030; Prélèvement_025; Prélèvement_032




Bureau 315	45	<u>Identifiant</u> :ZPSO du prélèvement_004 <u>Description</u> :Isolant posé dans le plénum au-dessus du panneau de faux plafond <u>Résultat</u> : Absence d'amiante	Sondage et extension de la ZPSO du ou des échantillon(s) : Prelevement_004, Prelevement_006, Prelevement_011, Prelevement_017, Prelevement_020, Prelevement_023, Prelevement_025, Prelevement_027, Prelevement_030, Prelevement_032	Prelevement_004; Prelevement_006; Prelevement_011; Prelevement_020; Prelevement_017; Prelevement_023; Prelevement_027; Prelevement_030; Prelevement_025; Prelevement_032	Idem photo : Prelevement_004; Prelevement_006; Prelevement_011; Prelevement_020; Prelevement_017; Prelevement_023; Prelevement_027; Prelevement_030; Prelevement_025; Prelevement_032
Salle 1	46	<u>Identifiant</u> :ZPSO du prélèvement_004 <u>Description</u> :Isolant posé dans le plénum au-dessus du panneau de faux plafond <u>Résultat</u> : Absence d'amiante	Oui R+3 - Salle 1	Prelevement_023	
	47	<u>Identifiant</u> :ZPSO du prélèvement_004 <u>Description</u> :Isolant posé dans le plénum au-dessus du panneau de faux plafond <u>Résultat</u> : Absence d'amiante	Sondage et extension de la ZPSO du ou des échantillon(s) : Prelevement_004, Prelevement_006, Prelevement_011, Prelevement_017, Prelevement_020, Prelevement_023, Prelevement_025, Prelevement_027, Prelevement_030, Prelevement_032	Prelevement_004; Prelevement_006; Prelevement_011; Prelevement_020; Prelevement_017; Prelevement_023; Prelevement_027; Prelevement_030; Prelevement_025; Prelevement_032	Idem photo : Prelevement_004; Prelevement_006; Prelevement_011; Prelevement_020; Prelevement_017; Prelevement_023; Prelevement_027; Prelevement_030; Prelevement_025; Prelevement_032
Salle 2	48	<u>Identifiant</u> :ZPSO du prélèvement_004 <u>Description</u> :Isolant posé dans le plénum au-dessus du panneau de faux plafond <u>Résultat</u> : Absence d'amiante	Sondage et extension de la ZPSO du ou des échantillon(s) : Prelevement_004, Prelevement_006, Prelevement_011, Prelevement_017, Prelevement_020, Prelevement_023, Prelevement_025, Prelevement_027, Prelevement_030, Prelevement_032	Prelevement_004; Prelevement_006; Prelevement_011; Prelevement_020; Prelevement_017; Prelevement_023; Prelevement_027; Prelevement_030; Prelevement_025; Prelevement_032	Idem photo : Prelevement_004; Prelevement_006; Prelevement_011; Prelevement_020; Prelevement_017; Prelevement_023; Prelevement_027; Prelevement_030; Prelevement_025; Prelevement_032
Bureau 201	49	<u>Identifiant</u> :ZPSO du prélèvement_004 <u>Description</u> :Isolant posé dans le plénum au-dessus du panneau de faux plafond <u>Résultat</u> : Absence d'amiante	Sondage et extension de la ZPSO du ou des échantillon(s) : Prelevement_004, Prelevement_006, Prelevement_011, Prelevement_017, Prelevement_020, Prelevement_023, Prelevement_025, Prelevement_027, Prelevement_030, Prelevement_032	Prelevement_004; Prelevement_006; Prelevement_011; Prelevement_020; Prelevement_017; Prelevement_023; Prelevement_027; Prelevement_030; Prelevement_025; Prelevement_032	Idem photo : Prelevement_004; Prelevement_006; Prelevement_011; Prelevement_020; Prelevement_017; Prelevement_023; Prelevement_027; Prelevement_030; Prelevement_025; Prelevement_032

Bureau Reserve	50	Identifiant : ZPSO du prélèvement_004 Description : Isolant posé dans le plénum au-dessus du panneau de faux plafond Résultat : Absence d'amiante	Oui R+2 - Bureau Reserve	Prelevement_027	
	51	Identifiant : ZPSO du prélèvement_004 Description : Isolant posé dans le plénum au-dessus du panneau de faux plafond Résultat : Absence d'amiante	Sondage et extension de la ZPSO du ou des échantillon(s) : Prelevement_004, Prelevement_006, Prelevement_011, Prelevement_017, Prelevement_020, Prelevement_023, Prelevement_025, Prelevement_027, Prelevement_030, Prelevement_032	Prelevement_004; Prelevement_006; Prelevement_011; Prelevement_020; Prelevement_017; Prelevement_023; Prelevement_027; Prelevement_030; Prelevement_025; Prelevement_032	Idem photo : Prelevement_004; Prelevement_006; Prelevement_011; Prelevement_020; Prelevement_017; Prelevement_023; Prelevement_027; Prelevement_027; Prelevement_030; Prelevement_025; Prelevement_032
Bureau centre de contact	52	Identifiant : ZPSO du prélèvement_004 Description : Isolant posé dans le plénum au-dessus du panneau de faux plafond Résultat : Absence d'amiante	Sondage et extension de la ZPSO du ou des échantillon(s) : Prelevement_004, Prelevement_006, Prelevement_011, Prelevement_017, Prelevement_020, Prelevement_023, Prelevement_025, Prelevement_027, Prelevement_030, Prelevement_032	Prelevement_004; Prelevement_006; Prelevement_011; Prelevement_020; Prelevement_017; Prelevement_023; Prelevement_027; Prelevement_030; Prelevement_025; Prelevement_032	Idem photo : Prelevement_004; Prelevement_006; Prelevement_011; Prelevement_020; Prelevement_017; Prelevement_023; Prelevement_027; Prelevement_027; Prelevement_030; Prelevement_025; Prelevement_032
Salle de réunion	53	Identifiant : ZPSO du prélèvement_004 Description : Isolant posé dans le plénum au-dessus du panneau de faux plafond Résultat : Absence d'amiante	Sondage et extension de la ZPSO du ou des échantillon(s) : Prelevement_004, Prelevement_006, Prelevement_011, Prelevement_017, Prelevement_020, Prelevement_023, Prelevement_025, Prelevement_027, Prelevement_030, Prelevement_032	Prelevement_004; Prelevement_006; Prelevement_011; Prelevement_020; Prelevement_017; Prelevement_023; Prelevement_027; Prelevement_030; Prelevement_025; Prelevement_032	Idem photo : Prelevement_004; Prelevement_006; Prelevement_011; Prelevement_020; Prelevement_017; Prelevement_023; Prelevement_027; Prelevement_027; Prelevement_030; Prelevement_025; Prelevement_032
Bureau 209	54	Identifiant : ZPSO du prélèvement_004 Description : Isolant posé dans le plénum au-dessus du panneau de faux plafond Résultat : Absence d'amiante	Sondage et extension de la ZPSO du ou des échantillon(s) : Prelevement_004, Prelevement_006, Prelevement_011, Prelevement_017, Prelevement_020, Prelevement_023, Prelevement_025, Prelevement_027, Prelevement_030, Prelevement_032	Prelevement_004; Prelevement_006; Prelevement_011; Prelevement_020; Prelevement_017; Prelevement_023; Prelevement_027; Prelevement_030; Prelevement_025; Prelevement_032	Idem photo : Prelevement_004; Prelevement_006; Prelevement_011; Prelevement_020; Prelevement_017; Prelevement_023; Prelevement_027; Prelevement_027; Prelevement_030; Prelevement_025; Prelevement_032




Bureau 210	55	<u>Identifiant</u> : ZPSO du prélèvement_004 <u>Description</u> : Isolant posé dans le plénum au-dessus du panneau de faux plafond <u>Résultat</u> : Absence d'amiante	Oui R+2 - Bureau 210	Prelevement_030	
	56	<u>Identifiant</u> : ZPSO du prélèvement_004 <u>Description</u> : Isolant posé dans le plénum au-dessus du panneau de faux plafond <u>Résultat</u> : Absence d'amiante	Sondage et extension de la ZPSO du ou des échantillon(s) : Prelevement_004, Prelevement_006, Prelevement_011, Prelevement_017, Prelevement_020, Prelevement_023, Prelevement_025, Prelevement_027, Prelevement_030, Prelevement_032	Prelevement_004; Prelevement_006; Prelevement_011; Prelevement_020; Prelevement_017; Prelevement_023; Prelevement_027; Prelevement_030; Prelevement_025; Prelevement_032	Idem photo : Prelevement_004; Prelevement_006; Prelevement_011; Prelevement_020; Prelevement_017; Prelevement_023; Prelevement_027; Prelevement_030; Prelevement_025; Prelevement_032
Bureau 212	57	<u>Identifiant</u> : ZPSO du prélèvement_004 <u>Description</u> : Isolant posé dans le plénum au-dessus du panneau de faux plafond <u>Résultat</u> : Absence d'amiante	Sondage et extension de la ZPSO du ou des échantillon(s) : Prelevement_004, Prelevement_006, Prelevement_011, Prelevement_017, Prelevement_020, Prelevement_023, Prelevement_025, Prelevement_027, Prelevement_030, Prelevement_032	Prelevement_004; Prelevement_006; Prelevement_011; Prelevement_020; Prelevement_017; Prelevement_023; Prelevement_027; Prelevement_030; Prelevement_025; Prelevement_032	Idem photo : Prelevement_004; Prelevement_006; Prelevement_011; Prelevement_020; Prelevement_017; Prelevement_023; Prelevement_027; Prelevement_030; Prelevement_025; Prelevement_032
Bureau 213	58	<u>Identifiant</u> : ZPSO du prélèvement_004 <u>Description</u> : Isolant posé dans le plénum au-dessus du panneau de faux plafond <u>Résultat</u> : Absence d'amiante	Sondage et extension de la ZPSO du ou des échantillon(s) : Prelevement_004, Prelevement_006, Prelevement_011, Prelevement_017, Prelevement_020, Prelevement_023, Prelevement_025, Prelevement_027, Prelevement_030, Prelevement_032	Prelevement_004; Prelevement_006; Prelevement_011; Prelevement_020; Prelevement_017; Prelevement_023; Prelevement_027; Prelevement_030; Prelevement_025; Prelevement_032	Idem photo : Prelevement_004; Prelevement_006; Prelevement_011; Prelevement_020; Prelevement_017; Prelevement_023; Prelevement_027; Prelevement_030; Prelevement_025; Prelevement_032
Bureau 214	59	<u>Identifiant</u> : ZPSO du prélèvement_004 <u>Description</u> : Isolant posé dans le plénum au-dessus du panneau de faux plafond <u>Résultat</u> : Absence d'amiante	Sondage et extension de la ZPSO du ou des échantillon(s) : Prelevement_004, Prelevement_006, Prelevement_011, Prelevement_017, Prelevement_020, Prelevement_023, Prelevement_025, Prelevement_027, Prelevement_030, Prelevement_032	Prelevement_004; Prelevement_006; Prelevement_011; Prelevement_020; Prelevement_017; Prelevement_023; Prelevement_027; Prelevement_030; Prelevement_025; Prelevement_032	Idem photo : Prelevement_004; Prelevement_006; Prelevement_011; Prelevement_020; Prelevement_017; Prelevement_023; Prelevement_027; Prelevement_030; Prelevement_025; Prelevement_032



Bureau 215	60	Identifiant : ZPSO du prélèvement_004 Description : Isolant posé dans le plénum au-dessus du panneau de faux plafond Résultat : Absence d'amiante	Sondage et extension de la ZPSO du ou des échantillon(s) : Prélèvement_004, Prélèvement_006, Prélèvement_011, Prélèvement_017, Prélèvement_020, Prélèvement_023, Prélèvement_025, Prélèvement_027, Prélèvement_030, Prélèvement_032	Prélèvement_004; Prélèvement_006; Prélèvement_011; Prélèvement_020; Prélèvement_017; Prélèvement_023; Prélèvement_027; Prélèvement_030; Prélèvement_025; Prélèvement_032	Idem photo : Prélèvement_004; Prélèvement_006; Prélèvement_011; Prélèvement_020; Prélèvement_017; Prélèvement_023; Prélèvement_027; Prélèvement_030; Prélèvement_025; Prélèvement_032
Bureau 216	61	Identifiant : ZPSO du prélèvement_004 Description : Isolant posé dans le plénum au-dessus du panneau de faux plafond Résultat : Absence d'amiante	Sondage et extension de la ZPSO du ou des échantillon(s) : Prélèvement_004, Prélèvement_006, Prélèvement_011, Prélèvement_017, Prélèvement_020, Prélèvement_023, Prélèvement_025, Prélèvement_027, Prélèvement_030, Prélèvement_032	Prélèvement_004; Prélèvement_006; Prélèvement_011; Prélèvement_020; Prélèvement_017; Prélèvement_023; Prélèvement_027; Prélèvement_030; Prélèvement_025; Prélèvement_032	Idem photo : Prélèvement_004; Prélèvement_006; Prélèvement_011; Prélèvement_020; Prélèvement_017; Prélèvement_023; Prélèvement_027; Prélèvement_030; Prélèvement_025; Prélèvement_032
Bureau 217	62	Identifiant : ZPSO du prélèvement_004 Description : Isolant posé dans le plénum au-dessus du panneau de faux plafond Résultat : Absence d'amiante	Oui R+2 - Bureau 217	Prélèvement_025	
	63	Identifiant : ZPSO du prélèvement_004 Description : Isolant posé dans le plénum au-dessus du panneau de faux plafond Résultat : Absence d'amiante	Sondage et extension de la ZPSO du ou des échantillon(s) : Prélèvement_004, Prélèvement_006, Prélèvement_011, Prélèvement_017, Prélèvement_020, Prélèvement_023, Prélèvement_025, Prélèvement_027, Prélèvement_030, Prélèvement_032	Prélèvement_004; Prélèvement_006; Prélèvement_011; Prélèvement_020; Prélèvement_017; Prélèvement_023; Prélèvement_027; Prélèvement_030; Prélèvement_025; Prélèvement_032	Idem photo : Prélèvement_004; Prélèvement_006; Prélèvement_011; Prélèvement_020; Prélèvement_017; Prélèvement_023; Prélèvement_027; Prélèvement_030; Prélèvement_025; Prélèvement_032
Bureau 218	64	Identifiant : ZPSO du prélèvement_004 Description : Isolant posé dans le plénum au-dessus du panneau de faux plafond Résultat : Absence d'amiante	Sondage et extension de la ZPSO du ou des échantillon(s) : Prélèvement_004, Prélèvement_006, Prélèvement_011, Prélèvement_017, Prélèvement_020, Prélèvement_023, Prélèvement_025, Prélèvement_027, Prélèvement_030, Prélèvement_032	Prélèvement_004; Prélèvement_006; Prélèvement_011; Prélèvement_020; Prélèvement_017; Prélèvement_023; Prélèvement_027; Prélèvement_030; Prélèvement_025; Prélèvement_032	Idem photo : Prélèvement_004; Prélèvement_006; Prélèvement_011; Prélèvement_020; Prélèvement_017; Prélèvement_023; Prélèvement_027; Prélèvement_030; Prélèvement_025; Prélèvement_032



106 B	65	<p><u>Identifiant</u> : ZPSO du prélèvement_004</p> <p><u>Description</u> : Isolant posé dans le plénum au-dessus du panneau de faux plafond</p> <p><u>Résultat</u> : Absence d'amiante</p>	Oui R+1 - 106 B	Prelevement_032	
106 T	66	<p><u>Identifiant</u> : ZPSO du prélèvement_004</p> <p><u>Description</u> : Isolant posé dans le plénum au-dessus du panneau de faux plafond</p> <p><u>Résultat</u> : Absence d'amiante</p>	Sondage et extension de la ZPSO du ou des échantillon(s) : Prelevement_004, Prelevement_006, Prelevement_011, Prelevement_017, Prelevement_020, Prelevement_023, Prelevement_025, Prelevement_027, Prelevement_030, Prelevement_032	Prelevement_004; Prelevement_006; Prelevement_011; Prelevement_020; Prelevement_017; Prelevement_023; Prelevement_027; Prelevement_030; Prelevement_025; Prelevement_032	Idem photo : Prelevement_004; Prelevement_006; Prelevement_011; Prelevement_020; Prelevement_017; Prelevement_023; Prelevement_027; Prelevement_030; Prelevement_025; Prelevement_032
106	67	<p><u>Identifiant</u> : ZPSO du prélèvement_004</p> <p><u>Description</u> : Isolant posé dans le plénum au-dessus du panneau de faux plafond</p> <p><u>Résultat</u> : Absence d'amiante</p>	Sondage et extension de la ZPSO du ou des échantillon(s) : Prelevement_004, Prelevement_006, Prelevement_011, Prelevement_017, Prelevement_020, Prelevement_023, Prelevement_025, Prelevement_027, Prelevement_030, Prelevement_032	Prelevement_004; Prelevement_006; Prelevement_011; Prelevement_020; Prelevement_017; Prelevement_023; Prelevement_027; Prelevement_030; Prelevement_025; Prelevement_032	Idem photo : Prelevement_004; Prelevement_006; Prelevement_011; Prelevement_020; Prelevement_017; Prelevement_023; Prelevement_027; Prelevement_030; Prelevement_025; Prelevement_032
105	68	<p><u>Identifiant</u> : ZPSO du prélèvement_004</p> <p><u>Description</u> : Isolant posé dans le plénum au-dessus du panneau de faux plafond</p> <p><u>Résultat</u> : Absence d'amiante</p>	Sondage et extension de la ZPSO du ou des échantillon(s) : Prelevement_004, Prelevement_006, Prelevement_011, Prelevement_017, Prelevement_020, Prelevement_023, Prelevement_025, Prelevement_027, Prelevement_030, Prelevement_032	Prelevement_004; Prelevement_006; Prelevement_011; Prelevement_020; Prelevement_017; Prelevement_023; Prelevement_027; Prelevement_030; Prelevement_025; Prelevement_032	Idem photo : Prelevement_004; Prelevement_006; Prelevement_011; Prelevement_020; Prelevement_017; Prelevement_023; Prelevement_027; Prelevement_030; Prelevement_025; Prelevement_032
104	69	<p><u>Identifiant</u> : ZPSO du prélèvement_004</p> <p><u>Description</u> : Isolant posé dans le plénum au-dessus du panneau de faux plafond</p> <p><u>Résultat</u> : Absence d'amiante</p>	Sondage et extension de la ZPSO du ou des échantillon(s) : Prelevement_004, Prelevement_006, Prelevement_011, Prelevement_017, Prelevement_020, Prelevement_023, Prelevement_025, Prelevement_027, Prelevement_030, Prelevement_032	Prelevement_004; Prelevement_006; Prelevement_011; Prelevement_020; Prelevement_017; Prelevement_023; Prelevement_027; Prelevement_030; Prelevement_025; Prelevement_032	Idem photo : Prelevement_004; Prelevement_006; Prelevement_011; Prelevement_020; Prelevement_017; Prelevement_023; Prelevement_027; Prelevement_030; Prelevement_025; Prelevement_032

**Rapport de Mission de repérage des  
matériaux et produits contenant de  
l'amiante avant réalisation de travaux**

Rapport du :  
28/04/2026



103	70	<p><u>Identifiant</u> :ZPSO du prélèvement_004</p> <p><u>Description</u> :Isolant posé dans le plénum au-dessus du panneau de faux plafond</p> <p><u>Résultat</u> : Absence d'amiante</p>	<p>Sondage et extension de la ZPSO du ou des échantillon(s) :</p> <p>Prelevement_004, Prelevement_006, Prelevement_011, Prelevement_017, Prelevement_020, Prelevement_023, Prelevement_025, Prelevement_027, Prelevement_030, Prelevement_032</p>	<p>Prelevement_004; Prelevement_006; Prelevement_011; Prelevement_020; Prelevement_017; Prelevement_023; Prelevement_027; Prelevement_030; Prelevement_025; Prelevement_032</p>	<p>Idem photo : Prelevement_004; Prelevement_006; Prelevement_011; Prelevement_020; Prelevement_017; Prelevement_023; Prelevement_027; Prelevement_030; Prelevement_025; Prelevement_032</p>
103 B	71	<p><u>Identifiant</u> :ZPSO du prélèvement_004</p> <p><u>Description</u> :Isolant posé dans le plénum au-dessus du panneau de faux plafond</p> <p><u>Résultat</u> : Absence d'amiante</p>	<p>Sondage et extension de la ZPSO du ou des échantillon(s) :</p> <p>Prelevement_004, Prelevement_006, Prelevement_011, Prelevement_017, Prelevement_020, Prelevement_023, Prelevement_025, Prelevement_027, Prelevement_030, Prelevement_032</p>	<p>Prelevement_004; Prelevement_006; Prelevement_011; Prelevement_020; Prelevement_017; Prelevement_023; Prelevement_027; Prelevement_030; Prelevement_025; Prelevement_032</p>	<p>Idem photo : Prelevement_004; Prelevement_006; Prelevement_011; Prelevement_020; Prelevement_017; Prelevement_023; Prelevement_027; Prelevement_030; Prelevement_025; Prelevement_032</p>
110 T	72	<p><u>Identifiant</u> :ZPSO du prélèvement_004</p> <p><u>Description</u> :Isolant posé dans le plénum au-dessus du panneau de faux plafond</p> <p><u>Résultat</u> : Absence d'amiante</p>	<p>Sondage et extension de la ZPSO du ou des échantillon(s) :</p> <p>Prelevement_004, Prelevement_006, Prelevement_011, Prelevement_017, Prelevement_020, Prelevement_023, Prelevement_025, Prelevement_027, Prelevement_030, Prelevement_032</p>	<p>Prelevement_004; Prelevement_006; Prelevement_011; Prelevement_020; Prelevement_017; Prelevement_023; Prelevement_027; Prelevement_030; Prelevement_025; Prelevement_032</p>	<p>Idem photo : Prelevement_004; Prelevement_006; Prelevement_011; Prelevement_020; Prelevement_017; Prelevement_023; Prelevement_027; Prelevement_030; Prelevement_025; Prelevement_032</p>
110 B	73	<p><u>Identifiant</u> :ZPSO du prélèvement_004</p> <p><u>Description</u> :Isolant posé dans le plénum au-dessus du panneau de faux plafond</p> <p><u>Résultat</u> : Absence d'amiante</p>	<p>Sondage et extension de la ZPSO du ou des échantillon(s) :</p> <p>Prelevement_004, Prelevement_006, Prelevement_011, Prelevement_017, Prelevement_020, Prelevement_023, Prelevement_025, Prelevement_027, Prelevement_030, Prelevement_032</p>	<p>Prelevement_004; Prelevement_006; Prelevement_011; Prelevement_020; Prelevement_017; Prelevement_023; Prelevement_027; Prelevement_030; Prelevement_025; Prelevement_032</p>	<p>Idem photo : Prelevement_004; Prelevement_006; Prelevement_011; Prelevement_020; Prelevement_017; Prelevement_023; Prelevement_027; Prelevement_030; Prelevement_025; Prelevement_032</p>
110	74	<p><u>Identifiant</u> :ZPSO du prélèvement_004</p> <p><u>Description</u> :Isolant posé dans le plénum au-dessus du panneau de faux plafond</p> <p><u>Résultat</u> : Absence d'amiante</p>	<p>Sondage et extension de la ZPSO du ou des échantillon(s) :</p> <p>Prelevement_004, Prelevement_006, Prelevement_011, Prelevement_017, Prelevement_020, Prelevement_023, Prelevement_025, Prelevement_027, Prelevement_030, Prelevement_032</p>	<p>Prelevement_004; Prelevement_006; Prelevement_011; Prelevement_020; Prelevement_017; Prelevement_023; Prelevement_027; Prelevement_030; Prelevement_025; Prelevement_032</p>	<p>Idem photo : Prelevement_004; Prelevement_006; Prelevement_011; Prelevement_020; Prelevement_017; Prelevement_023; Prelevement_027; Prelevement_030; Prelevement_025; Prelevement_032</p>

CDiM SAS – Siège social : 15 chemin de Malacher – 38240 MEYLAN  
4 agences en Rhône Alpes :

**ISERE**  
38240 MEYLAN

**RHONE**  
69500 BRON

**SAVOIE**  
73370 LE BOURGET DU LAC

**HAUTE SAVOIE**  
74100 ANNEMASSE

# Rapport de Mission de repérage des matériaux et produits contenant de l'amiante avant réalisation de travaux

Rapport du :  
28/04/2026



111	75	<p><u>Identifiant</u> :ZPSO du prélèvement_004</p> <p><u>Description</u> :Isolant posé dans le plénum au-dessus du panneau de faux plafond</p> <p><u>Résultat</u> : Absence d'amiante</p>	<p>Sondage et extension de la ZPSO du ou des échantillon(s) :</p> <p>Prélèvement_004, Prélèvement_006, Prélèvement_011, Prélèvement_017, Prélèvement_020, Prélèvement_023, Prélèvement_025, Prélèvement_027, Prélèvement_030, Prélèvement_032</p>	<p>Prélèvement_004; Prélèvement_006; Prélèvement_011; Prélèvement_020; Prélèvement_017; Prélèvement_023; Prélèvement_027; Prélèvement_030; Prélèvement_025; Prélèvement_032</p>	<p>Idem photo : Prélèvement_004; Prélèvement_006; Prélèvement_011; Prélèvement_020; Prélèvement_017; Prélèvement_023; Prélèvement_027; Prélèvement_030; Prélèvement_025; Prélèvement_032</p>
Inter syndical	76	<p><u>Identifiant</u> :ZPSO du prélèvement_004</p> <p><u>Description</u> :Isolant posé dans le plénum au-dessus du panneau de faux plafond</p> <p><u>Résultat</u> : Absence d'amiante</p>	<p>Sondage et extension de la ZPSO du ou des échantillon(s) :</p> <p>Prélèvement_004, Prélèvement_006, Prélèvement_011, Prélèvement_017, Prélèvement_020, Prélèvement_023, Prélèvement_025, Prélèvement_027, Prélèvement_030, Prélèvement_032</p>	<p>Prélèvement_004; Prélèvement_006; Prélèvement_011; Prélèvement_020; Prélèvement_017; Prélèvement_023; Prélèvement_027; Prélèvement_030; Prélèvement_025; Prélèvement_032</p>	<p>Idem photo : Prélèvement_004; Prélèvement_006; Prélèvement_011; Prélèvement_020; Prélèvement_017; Prélèvement_023; Prélèvement_027; Prélèvement_030; Prélèvement_025; Prélèvement_032</p>
Espace détente	77	<p><u>Identifiant</u> :ZPSO du prélèvement_004</p> <p><u>Description</u> :Isolant posé dans le plénum au-dessus du panneau de faux plafond</p> <p><u>Résultat</u> : Absence d'amiante</p>	<p>Sondage et extension de la ZPSO du ou des échantillon(s) :</p> <p>Prélèvement_004, Prélèvement_006, Prélèvement_011, Prélèvement_017, Prélèvement_020, Prélèvement_023, Prélèvement_025, Prélèvement_027, Prélèvement_030, Prélèvement_032</p>	<p>Prélèvement_004; Prélèvement_006; Prélèvement_011; Prélèvement_020; Prélèvement_017; Prélèvement_023; Prélèvement_027; Prélèvement_030; Prélèvement_025; Prélèvement_032</p>	<p>Idem photo : Prélèvement_004; Prélèvement_006; Prélèvement_011; Prélèvement_020; Prélèvement_017; Prélèvement_023; Prélèvement_027; Prélèvement_030; Prélèvement_025; Prélèvement_032</p>
Bureau 1	78	<p><u>Identifiant</u> :ZPSO du prélèvement_004</p> <p><u>Description</u> :Isolant posé dans le plénum au-dessus du panneau de faux plafond</p> <p><u>Résultat</u> : Absence d'amiante</p>	<p>Sondage et extension de la ZPSO du ou des échantillon(s) :</p> <p>Prélèvement_004, Prélèvement_006, Prélèvement_011, Prélèvement_017, Prélèvement_020, Prélèvement_023, Prélèvement_025, Prélèvement_027, Prélèvement_030, Prélèvement_032</p>	<p>Prélèvement_004; Prélèvement_006; Prélèvement_011; Prélèvement_020; Prélèvement_017; Prélèvement_023; Prélèvement_027; Prélèvement_030; Prélèvement_025; Prélèvement_032</p>	<p>Idem photo : Prélèvement_004; Prélèvement_006; Prélèvement_011; Prélèvement_020; Prélèvement_017; Prélèvement_023; Prélèvement_027; Prélèvement_030; Prélèvement_025; Prélèvement_032</p>
Bureau 2	79	<p><u>Identifiant</u> :ZPSO du prélèvement_004</p> <p><u>Description</u> :Isolant posé dans le plénum au-dessus du panneau de faux plafond</p> <p><u>Résultat</u> : Absence d'amiante</p>	<p>Sondage et extension de la ZPSO du ou des échantillon(s) :</p> <p>Prélèvement_004, Prélèvement_006, Prélèvement_011, Prélèvement_017, Prélèvement_020, Prélèvement_023, Prélèvement_025, Prélèvement_027, Prélèvement_030, Prélèvement_032</p>	<p>Prélèvement_004; Prélèvement_006; Prélèvement_011; Prélèvement_020; Prélèvement_017; Prélèvement_023; Prélèvement_027; Prélèvement_030; Prélèvement_025; Prélèvement_032</p>	<p>Idem photo : Prélèvement_004; Prélèvement_006; Prélèvement_011; Prélèvement_020; Prélèvement_017; Prélèvement_023; Prélèvement_027; Prélèvement_030; Prélèvement_025; Prélèvement_032</p>

CDiM SAS – Siège social : 15 chemin de Malacher – 38240 MEYLAN  
4 agences en Rhône Alpes :

**ISERE**  
38240 MEYLAN

**RHONE**  
69500 BRON

**SAVOIE**  
73370 LE BOURGET DU LAC

**HAUTE SAVOIE**  
74100 ANNEMASSE

Rapport du :  
28/04/2026



Bureau 3	80	<u>Identifiant</u> : ZPSO du prélèvement_004 <u>Description</u> : Isolant posé dans le plénum au-dessus du panneau de faux plafond <u>Résultat</u> : Absence d'amiante	Sondage et extension de la ZPSO du ou des échantillon(s) : Prélèvement_004, Prélèvement_006, Prélèvement_011, Prélèvement_017, Prélèvement_020, Prélèvement_023, Prélèvement_025, Prélèvement_027, Prélèvement_030, Prélèvement_032	Prélèvement_004; Prélèvement_006; Prélèvement_011; Prélèvement_020; Prélèvement_017; Prélèvement_023; Prélèvement_027; Prélèvement_030; Prélèvement_025; Prélèvement_032	Idem photo : Prélèvement_004; Prélèvement_006; Prélèvement_011; Prélèvement_020; Prélèvement_017; Prélèvement_023; Prélèvement_027; Prélèvement_030; Prélèvement_025; Prélèvement_032
----------	----	--	--	---	--

ZPSO du prélèvement_008 : Partie à inspecter : Plaques de faux plafond (Granuleux).					
Niveau : R+2, R+1					
Localisation	n° de sondage	Description	Echantillon	N° Echantillon	Photo
Bureau 201	1	<u>Identifiant</u> :ZPSO du prélèvement_008 <u>Description</u> :Plaques de faux plafond (Granuleux) <u>Résultat</u> : Absence d'amiante	Sondage et extension de la ZPSO du ou des échantillon(s) : Prelevement_026, Prelevement_029, Prelevement_047	Prelevement_026; Prelevement_029; Prelevement_047	Idem photo : Prelevement_026; Prelevement_029; Prelevement_047
Bureau Reserve	2	<u>Identifiant</u> :ZPSO du prélèvement_008 <u>Description</u> :Plaques de faux plafond (Granuleux) <u>Résultat</u> : Absence d'amiante	Oui R+2 - Bureau Reserve	Prelevement_026	
Bureau centre de contact	3	<u>Identifiant</u> :ZPSO du prélèvement_008 <u>Description</u> :Plaques de faux plafond (Granuleux) <u>Résultat</u> : Absence d'amiante	Sondage et extension de la ZPSO du ou des échantillon(s) : Prelevement_026, Prelevement_029, Prelevement_047	Prelevement_026; Prelevement_029; Prelevement_047	Idem photo : Prelevement_026; Prelevement_029; Prelevement_047
Salle de réunion	4	<u>Identifiant</u> :ZPSO du prélèvement_008 <u>Description</u> :Plaques de faux plafond (Granuleux) <u>Résultat</u> : Absence d'amiante	Sondage et extension de la ZPSO du ou des échantillon(s) : Prelevement_026, Prelevement_029, Prelevement_047	Prelevement_026; Prelevement_029; Prelevement_047	Idem photo : Prelevement_026; Prelevement_029; Prelevement_047
Bureau 209	5	<u>Identifiant</u> :ZPSO du prélèvement_008 <u>Description</u> :Plaques de faux plafond (Granuleux) <u>Résultat</u> : Absence d'amiante	Sondage et extension de la ZPSO du ou des échantillon(s) : Prelevement_026, Prelevement_029, Prelevement_047	Prelevement_026; Prelevement_029; Prelevement_047	Idem photo : Prelevement_026; Prelevement_029; Prelevement_047
Bureau 210	6	<u>Identifiant</u> :ZPSO du prélèvement_008 <u>Description</u> :Plaques de faux plafond (Granuleux) <u>Résultat</u> : Absence d'amiante	Oui R+2 - Bureau 210	Prelevement_029	
	7	<u>Identifiant</u> :ZPSO du prélèvement_008 <u>Description</u> :Plaques de faux plafond (Granuleux) <u>Résultat</u> : Absence d'amiante	Sondage et extension de la ZPSO du ou des échantillon(s) : Prelevement_026, Prelevement_029, Prelevement_047	Prelevement_026; Prelevement_029; Prelevement_047	Idem photo : Prelevement_026; Prelevement_029; Prelevement_047

# Rapport de Mission de repérage des matériaux et produits contenant de l'amiante avant réalisation de travaux

Rapport du :  
28/04/2026



Bureau 212	8	<u>Identifiant</u> :ZPSO du prélèvement_008 <u>Description</u> :Plaques de faux plafond (Granuleux) <u>Résultat</u> : Absence d'amiante	Sondage et extension de la ZPSO du ou des échantillon(s) : Prelevement_026, Prelevement_029, Prelevement_047	Prelevement_026; Prelevement_029; Prelevement_047	Idem photo : Prelevement_026; Prelevement_029; Prelevement_047
Salle de pause	9	<u>Identifiant</u> :ZPSO du prélèvement_008 <u>Description</u> :Plaques de faux plafond (Granuleux) <u>Résultat</u> : Absence d'amiante	Sondage et extension de la ZPSO du ou des échantillon(s) : Prelevement_026, Prelevement_029, Prelevement_047	Prelevement_026; Prelevement_029; Prelevement_047	Idem photo : Prelevement_026; Prelevement_029; Prelevement_047
105	10	<u>Identifiant</u> :ZPSO du prélèvement_008 <u>Description</u> :Plaques de faux plafond (Granuleux) <u>Résultat</u> : Absence d'amiante	Sondage et extension de la ZPSO du ou des échantillon(s) : Prelevement_026, Prelevement_029, Prelevement_047	Prelevement_026; Prelevement_029; Prelevement_047	Idem photo : Prelevement_026; Prelevement_029; Prelevement_047
104	11	<u>Identifiant</u> :ZPSO du prélèvement_008 <u>Description</u> :Plaques de faux plafond (Granuleux) <u>Résultat</u> : Absence d'amiante	Sondage et extension de la ZPSO du ou des échantillon(s) : Prelevement_026, Prelevement_029, Prelevement_047	Prelevement_026; Prelevement_029; Prelevement_047	Idem photo : Prelevement_026; Prelevement_029; Prelevement_047
103	12	<u>Identifiant</u> :ZPSO du prélèvement_008 <u>Description</u> :Plaques de faux plafond (Granuleux) <u>Résultat</u> : Absence d'amiante	Sondage et extension de la ZPSO du ou des échantillon(s) : Prelevement_026, Prelevement_029, Prelevement_047	Prelevement_026; Prelevement_029; Prelevement_047	Idem photo : Prelevement_026; Prelevement_029; Prelevement_047
103 B	13	<u>Identifiant</u> :ZPSO du prélèvement_008 <u>Description</u> :Plaques de faux plafond (Granuleux) <u>Résultat</u> : Absence d'amiante	Sondage et extension de la ZPSO du ou des échantillon(s) : Prelevement_026, Prelevement_029, Prelevement_047	Prelevement_026; Prelevement_029; Prelevement_047	Idem photo : Prelevement_026; Prelevement_029; Prelevement_047
111	14	<u>Identifiant</u> :ZPSO du prélèvement_008 <u>Description</u> :Plaques de faux plafond (Granuleux) <u>Résultat</u> : Absence d'amiante	Sondage et extension de la ZPSO du ou des échantillon(s) : Prelevement_026, Prelevement_029, Prelevement_047	Prelevement_026; Prelevement_029; Prelevement_047	Idem photo : Prelevement_026; Prelevement_029; Prelevement_047
Inter syndical	15	<u>Identifiant</u> :ZPSO du prélèvement_008 <u>Description</u> :Plaques de faux plafond (Granuleux) <u>Résultat</u> : Absence d'amiante	Sondage et extension de la ZPSO du ou des échantillon(s) : Prelevement_026, Prelevement_029, Prelevement_047	Prelevement_026; Prelevement_029; Prelevement_047	Idem photo : Prelevement_026; Prelevement_029; Prelevement_047

CDiM SAS – Siège social : 15 chemin de Malacher – 38240 MEYLAN  
4 agences en Rhône Alpes :

**ISERE**  
38240 MEYLAN


**RHONE**  
69500 BRON

**SAVOIE**  
73370 LE BOURGET DU LAC





**HAUTE SAVOIE**  
74100 ANNEMASSE







Espace détente	16	<u>Identifiant</u> : ZPSO du prélèvement_008 <u>Description</u> : Plaques de faux plafond (Granuleux) <u>Résultat</u> : Absence d'amiante	Oui R+1 - Espace détente	Prelevement_047	
----------------	----	---	-----------------------------	-----------------	---



ZPSO du prélèvement_010 : Partie à inspecter : Flocage.					
Niveau : R+1, RDC, Sous-sol					
Localisation	n° de sondage	Description	Echantillon	N° Echantillon	Photo
Circulation extérieur	1	Identifiant :ZPSO du prélèvement_010 Description :Flocage Résultat : Absence d'amiante	Oui R+1 - Circulation extérieur	Prelevement_035	
Bureau 1	2	Identifiant :ZPSO du prélèvement_010 Description :Flocage Résultat : Absence d'amiante	Oui RDC - Bureau 1	Prelevement_039	
Garage	3	Identifiant :ZPSO du prélèvement_010 Description :Flocage Résultat : Absence d'amiante	Oui Sous-sol - Garage	Prelevement_046	
Centrale aspiration	4	Identifiant :ZPSO du prélèvement_010 Description :Flocage Résultat : Absence d'amiante	Sondage et extension de la ZPSO du ou des échantillon(s) : Prelevement_035, Prelevement_039, Prelevement_045, Prelevement_046	Prelevement_035; Prelevement_039; Prelevement_046; Prelevement_045	Idem photo : Prelevement_035; Prelevement_039; Prelevement_046; Prelevement_045
Circulation	5	Identifiant :ZPSO du prélèvement_010 Description :Flocage Résultat : Absence d'amiante	Oui Sous-sol - Circulation	Prelevement_045	
Ancienne machinerie	6	Identifiant :ZPSO du prélèvement_010 Description :Flocage Résultat : Absence d'amiante	Sondage et extension de la ZPSO du ou des échantillon(s) : Prelevement_035, Prelevement_039, Prelevement_045, Prelevement_046	Prelevement_035; Prelevement_039; Prelevement_046; Prelevement_045	Idem photo : Prelevement_035; Prelevement_039; Prelevement_046; Prelevement_045
Archive	7	Identifiant :ZPSO du prélèvement_010 Description :Flocage Résultat : Absence d'amiante	Sondage et extension de la ZPSO du ou des échantillon(s) : Prelevement_035, Prelevement_039, Prelevement_045, Prelevement_046	Prelevement_035; Prelevement_039; Prelevement_046; Prelevement_045	Idem photo : Prelevement_035; Prelevement_039; Prelevement_046; Prelevement_045
Stockage	8	Identifiant :ZPSO du prélèvement_010 Description :Flocage Résultat : Absence d'amiante	Sondage et extension de la ZPSO du ou des échantillon(s) : Prelevement_035, Prelevement_039, Prelevement_045, Prelevement_046	Prelevement_035; Prelevement_039; Prelevement_046; Prelevement_045	Idem photo : Prelevement_035; Prelevement_039; Prelevement_046; Prelevement_045

ZPSO du prélèvement_012 : Partie à inspecter : Plafond : Enduit ciment peint sur béton.					
Niveau : R+4, RDC					
Localisation	n° de sondage	Description	Echantillon	N° Echantillon	Photo
Autocom	1	<u>Identifiant</u> :ZPSO du prélèvement_012 <u>Description</u> :Plafond : Enduit ciment peint sur béton <u>Résultat</u> : Absence d'amiante	Sondage et extension de la ZPSO du ou des échantillon(s) : Prélevement_043	Prélevement_043	Idem photo : Prélevement_043
Entrée	2	<u>Identifiant</u> :ZPSO du prélèvement_012 <u>Description</u> :Plafond : Enduit ciment peint sur béton <u>Résultat</u> : Absence d'amiante	Sondage et extension de la ZPSO du ou des échantillon(s) : Prélevement_043	Prélevement_043	Idem photo : Prélevement_043
Dégagement 1	3	<u>Identifiant</u> :ZPSO du prélèvement_012 <u>Description</u> :Plafond : Enduit ciment peint sur béton <u>Résultat</u> : Absence d'amiante	Sondage et extension de la ZPSO du ou des échantillon(s) : Prélevement_043	Prélevement_043	Idem photo : Prélevement_043
TGBT	4	<u>Identifiant</u> :ZPSO du prélèvement_012 <u>Description</u> :Plafond : Enduit ciment peint sur béton <u>Résultat</u> : Absence d'amiante	Oui RDC - TGBT	Prélevement_043	
Transfo	5	<u>Identifiant</u> :ZPSO du prélèvement_012 <u>Description</u> :Plafond : Enduit ciment peint sur béton <u>Résultat</u> : Absence d'amiante	Sondage et extension de la ZPSO du ou des échantillon(s) : Prélevement_043	Prélevement_043	Idem photo : Prélevement_043
Sous-station	6	<u>Identifiant</u> :ZPSO du prélèvement_012 <u>Description</u> :Plafond : Enduit ciment peint sur béton <u>Résultat</u> : Absence d'amiante	Sondage et extension de la ZPSO du ou des échantillon(s) : Prélevement_043	Prélevement_043	Idem photo : Prélevement_043

ZPSO du prélèvement_014 : Partie à inspecter : Panneaux type fibralith.					
Niveau : Niveau entresol, RDC					
Localisation	n° de sondage	Description	Echantillon	N° Echantillon	Photo
Salle 1	1	Identifiant :ZPSO du prélèvement_014 Description :Panneaux type fibralith Résultat : Absence d'amiante	Oui Niveau entresol - Salle 1	Prelevement_038	
Local informatique	2	Identifiant :ZPSO du prélèvement_014 Description :Panneaux type fibralith Résultat : Absence d'amiante	Sondage et extension de la ZPSO du ou des échantillon(s) : Prelevement_038	Prelevement_038	Idem photo : Prelevement_038
Local poubelle	3	Identifiant :ZPSO du prélèvement_014 Description :Panneaux type fibralith Résultat : Absence d'amiante	Sondage et extension de la ZPSO du ou des échantillon(s) : Prelevement_038	Prelevement_038	Idem photo : Prelevement_038
008	4	Identifiant :ZPSO du prélèvement_014 Description :Panneaux type fibralith Résultat : Absence d'amiante	Sondage et extension de la ZPSO du ou des échantillon(s) : Prelevement_038	Prelevement_038	Idem photo : Prelevement_038

#### 5 - Planchers et planchers techniques

**Sans objet**

#### 6 - Conduits et accessoires intérieurs

**Sans objet**

#### 7 - Ascenseurs, monte-charges et escaliers mécaniques

**Sans objet**

#### 8 - Équipements divers et accessoires

**Sans objet**

#### 9 - Fondations et soubassements

**Sans objet**

#### 10 - Aménagements, voiries et réseaux divers

**Sans objet**

**Composants ne figurant pas sur la Norme NF X 46-020 d'Août 2017**

**Sans objet**



## 6. – Signatures

*Nota :* Le présent rapport est établi par une personne dont les compétences sont certifiées par **WE.CERT**  
- **13 rue de Saintignon 57100 THIONVILLE**

Fait à **MEYLAN**, le **28/04/2026**

Par : **Cyril AIBAR**

### Cachet de l'entreprise



**CDIM SAS**  
2 rue Colonel Chambonnet  
69500 BRON  
mail: [cdim@cdim-expertises.fr](mailto:cdim@cdim-expertises.fr)  
Tel: 04 82 54 01 10  
RCS 504 357 203



## ANNEXES

Au rapport de mission de repérage n° 2026-11537

### Informations conformes à l'annexe III de l'arrêté du 12 décembre 2012

Les maladies liées à l'amiante sont provoquées par l'inhalation des fibres. Toutes les variétés d'amiante sont classées comme substances cancérogènes avérées pour l'homme. L'inhalation de fibres d'amiante est à l'origine de cancers (mésothéliomes, cancers broncho-pulmonaires) et d'autres pathologies non cancéreuses (épanchements pleuraux, plaques pleurales).

L'identification des matériaux et produits contenant de l'amiante est un préalable à l'évaluation et à la prévention des risques liés à l'amiante. Elle doit être complétée par la définition et la mise en œuvre de mesures de gestion adaptées et proportionnées pour limiter l'exposition des occupants présents temporairement ou de façon permanente dans l'immeuble. L'information des occupants présents temporairement ou de façon permanente est un préalable essentiel à la prévention du risque d'exposition à l'amiante.

Il convient donc de veiller au maintien du bon état de conservation des matériaux et produits contenant de l'amiante afin de remédier au plus tôt aux situations d'usure anormale ou de dégradation.

Il conviendra de limiter autant que possible les interventions sur les matériaux et produits contenant de l'amiante qui ont été repérés et de faire appel aux professionnels qualifiés, notamment dans le cas de retrait ou de confinement de ce type de matériau ou produit.

Enfin, les déchets contenant de l'amiante doivent être éliminés dans des conditions strictes.

Renseignez-vous auprès de votre mairie ou de votre préfecture. Pour connaître les centres d'élimination près de chez vous, consultez la base de données « déchets » gérée par l'ADEME, directement accessible sur le site internet [www.sinoe.org](http://www.sinoe.org).

## Sommaire des annexes

### 7 Annexes

#### 7.1 Schéma de repérage

#### 7.2 Rapports d'essais

#### 7.3 Grilles réglementaires d'évaluation de l'état de conservation des matériaux et produits contenant de l'amiante

#### 7.4 Conséquences réglementaires et recommandations

#### 7.5 Recommandations générales de sécurité

#### 7.6 Documents annexés au présent rapport



## 7.1 - Annexe - Schéma de repérage

---

CDiM SAS – Siège social : 15 chemin de Malacher – 38240 MEYLAN  
4 agences en Rhône Alpes :

**ISERE**  
38240 MEYLAN

**RHONE**  
69500 BRON

**SAVOIE**  
73370 LE BOURGET DU LAC

**HAUTE SAVOIE**  
74100 ANNEMASSE



Nom du plan : R+5

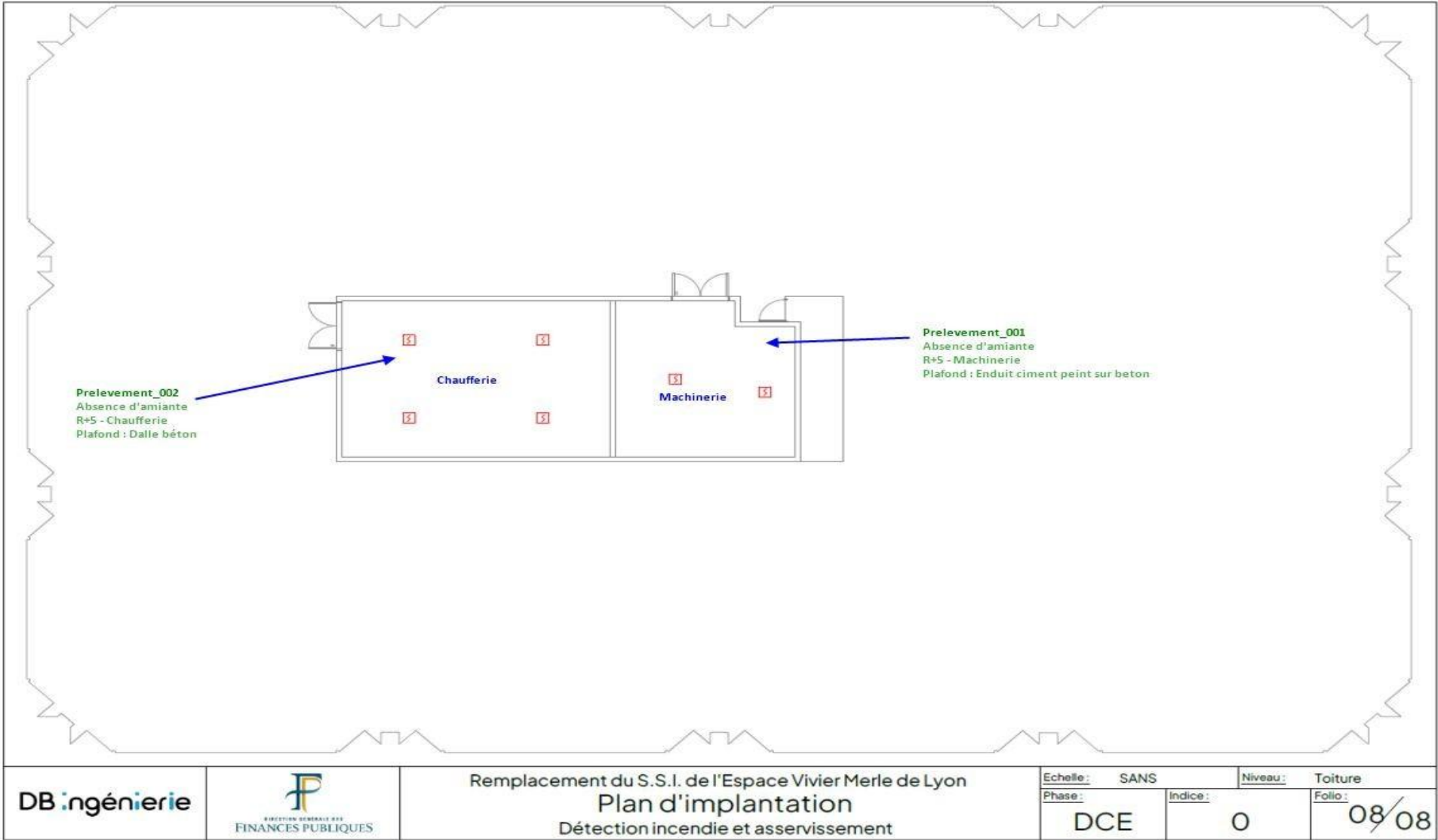


Planche (Croquis)  
de repérage  
Technique

Entreprise réalisant le  
repérage :

CDIM SAS

Rédacteur : Cyril AIBAR

Adresse du bien :

Espace Vivier Merle  
53 Boulevard Vivier Merle

69003 LYON

Informations relatives au  
rapport du repérage :

Réf. du rapport : 2026-  
11537

Date : 28/04/2026





Nom du plan : R+4

Planche (Croquis) de repérage Technique
<p>Entreprise réalisant le repérage :</p> <p>CDIM SAS</p> <p>Rédacteur : Cyril AIBAR</p>
<p>Adresse du bien :</p> <p>Espace Vivier Merle 53 Boulevard Vivier Merle</p> <p>69003 LYON</p>
<p>Informations relatives au rapport du repérage :</p> <p>Réf. du rapport : 2026-11537</p> <p>Date : 28/04/2026</p>



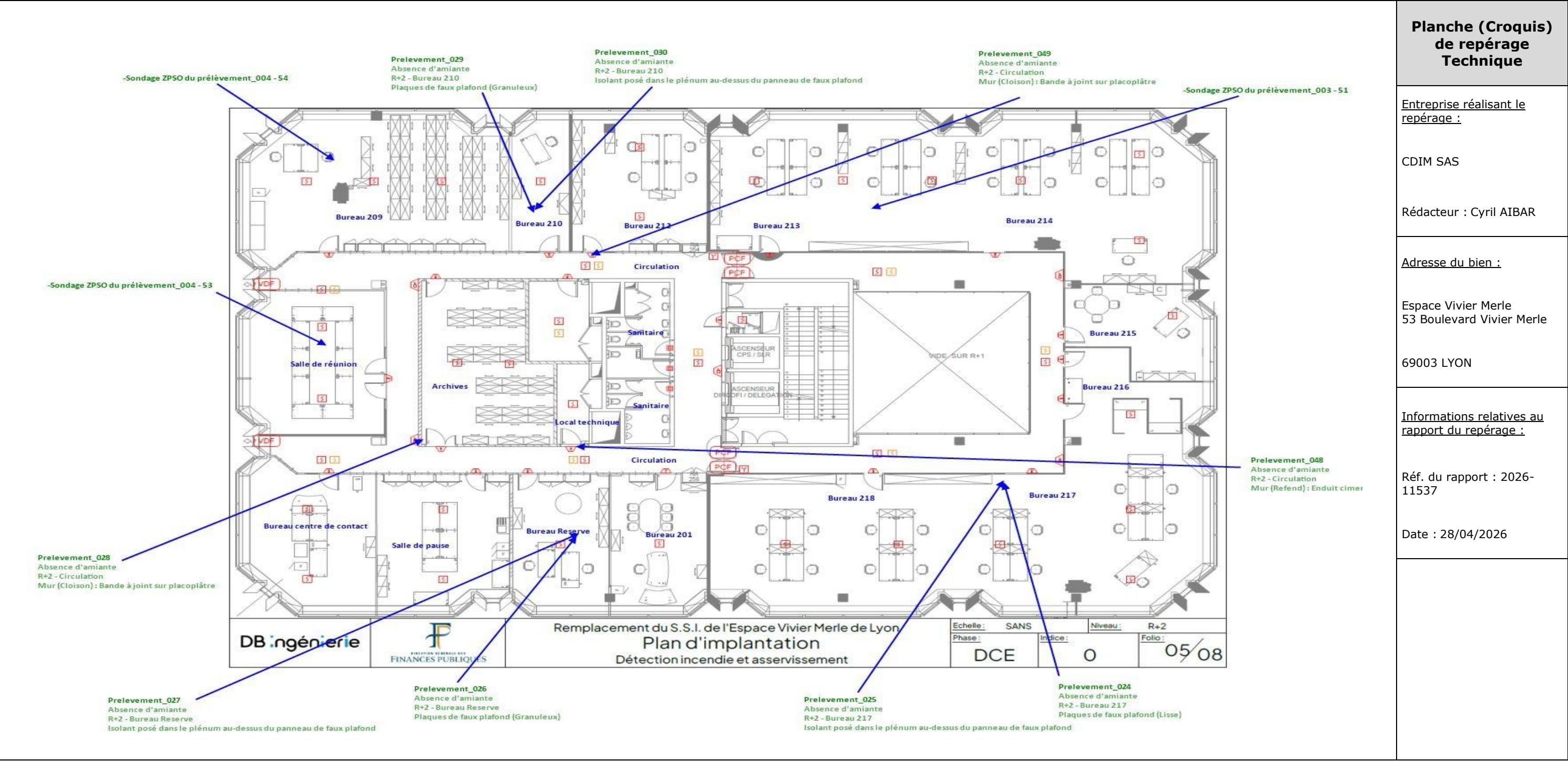


Nom du plan : R+3	
	<b>Planche (Croquis) de repérage Technique</b>
	Entreprise réalisant le repérage :
	CDIM SAS
	Rédacteur : Cyril AIBAR
	Adresse du bien :
	Espace Vivier Merle 53 Boulevard Vivier Merle  69003 LYON
	Informations relatives au rapport du repérage :
	Réf. du rapport : 2026- 11537
	Date : 28/04/2026





Nom du plan : R+2







Nom du plan : R+1

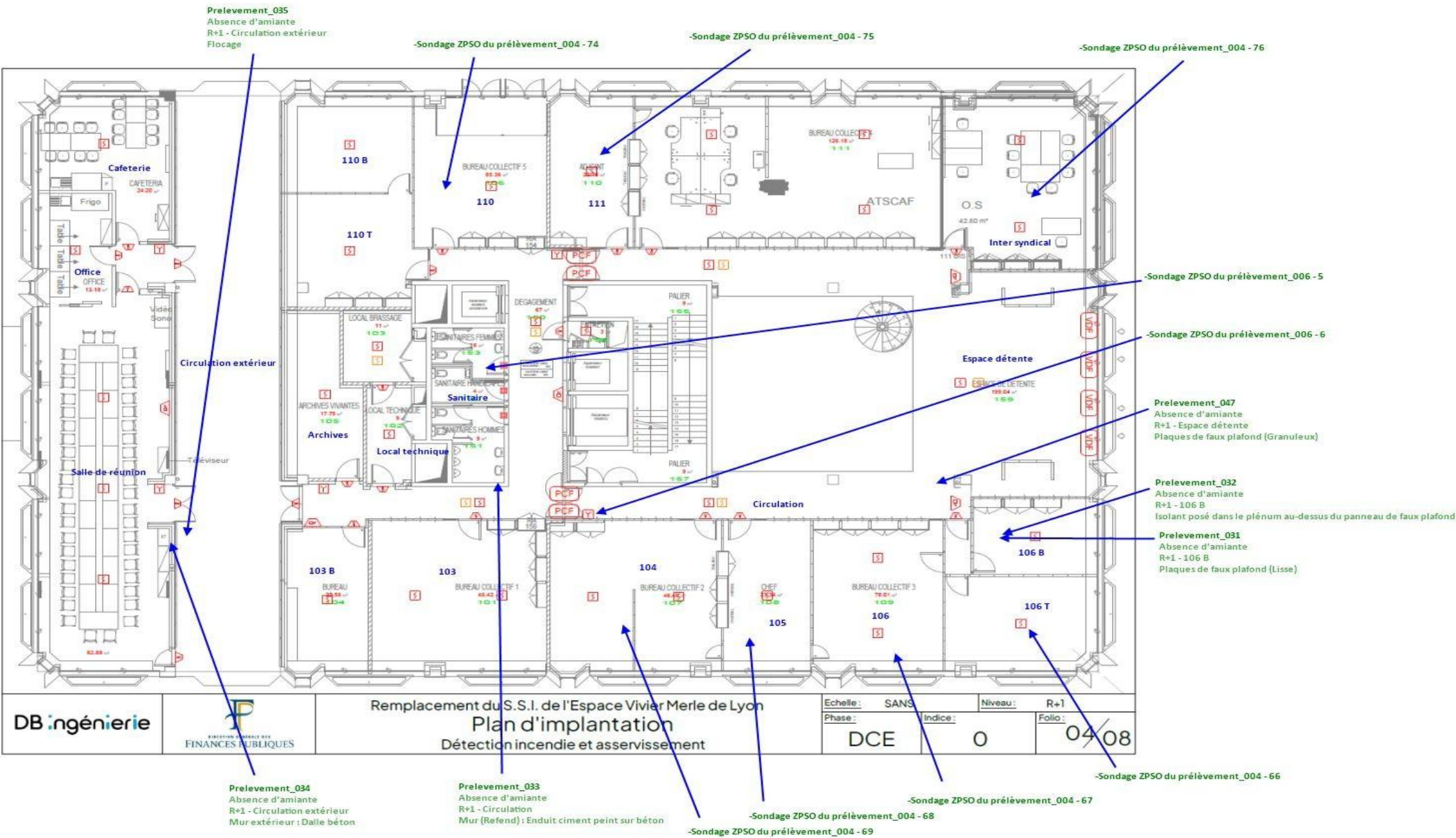


Planche (Croquis)  
de repérage  
Technique

Entreprise réalisant le  
repérage :

CDiM SAS

Rédacteur : Cyril AIBAR

Adresse du bien :

Espace Vivier Merle  
53 Boulevard Vivier Merle

69003 LYON

Informations relatives au  
rapport de repérage :

Réf. du rapport : 2026-  
11537

Date : 28/04/2026



Nom du plan : Niveau Entresol

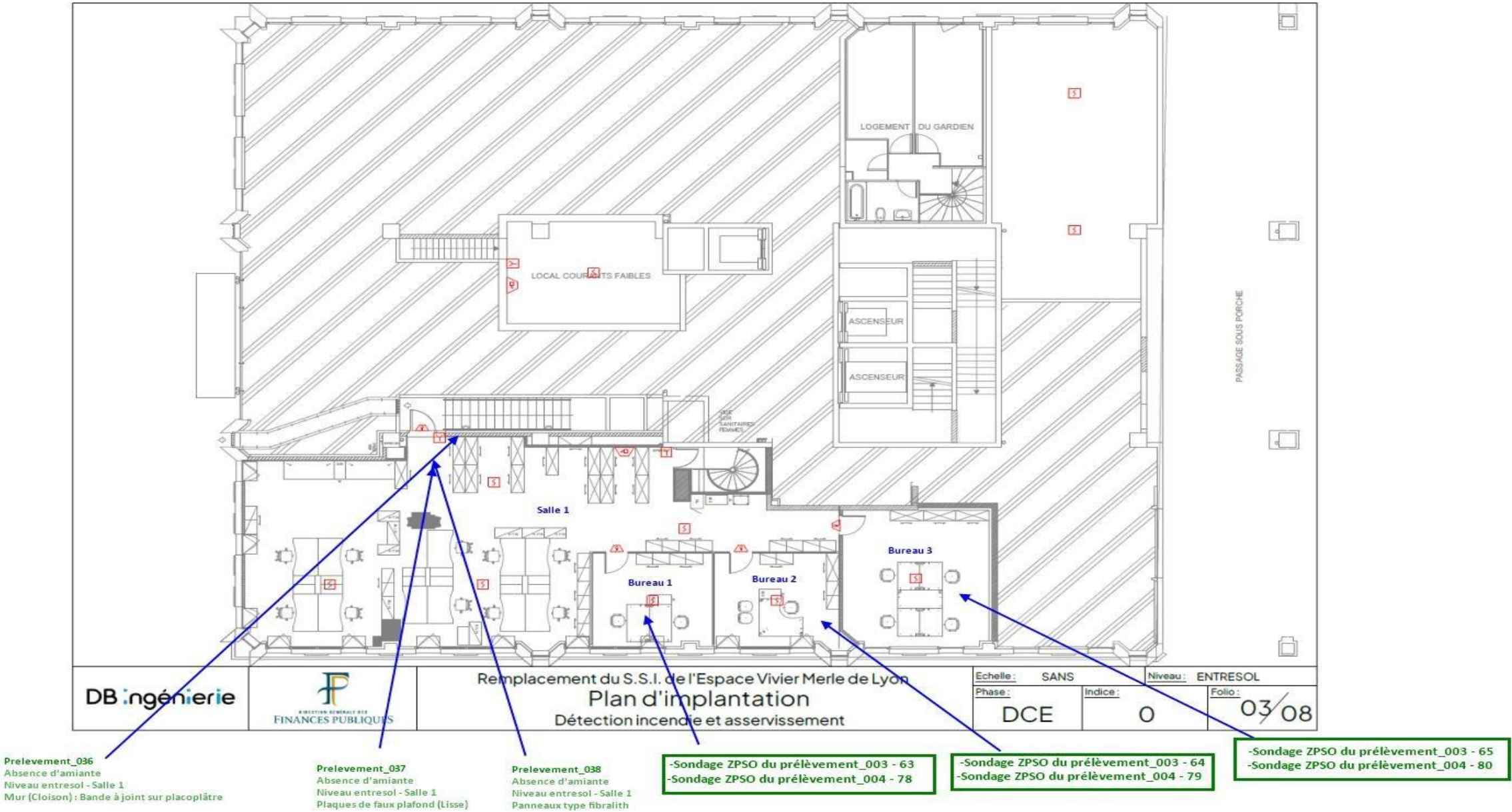


Planche (Croquis)  
de repérage  
Technique

Entreprise réalisant le  
repérage :

CDIM SAS

Rédacteur : Cyril AIBAR

Adresse du bien :

Espace Vivier Merle  
53 Boulevard Vivier Merle

69003 LYON

Informations relatives au  
rapport de repérage :

Réf. du rapport : 2026-  
11537

Date : 28/04/2026





Nom du plan : RDC

Planche (Croquis)  
de repérage  
Technique

Entreprise réalisant le  
repérage :

CDIM SAS

Rédacteur : Cyril AIBAR

Adresse du bien :

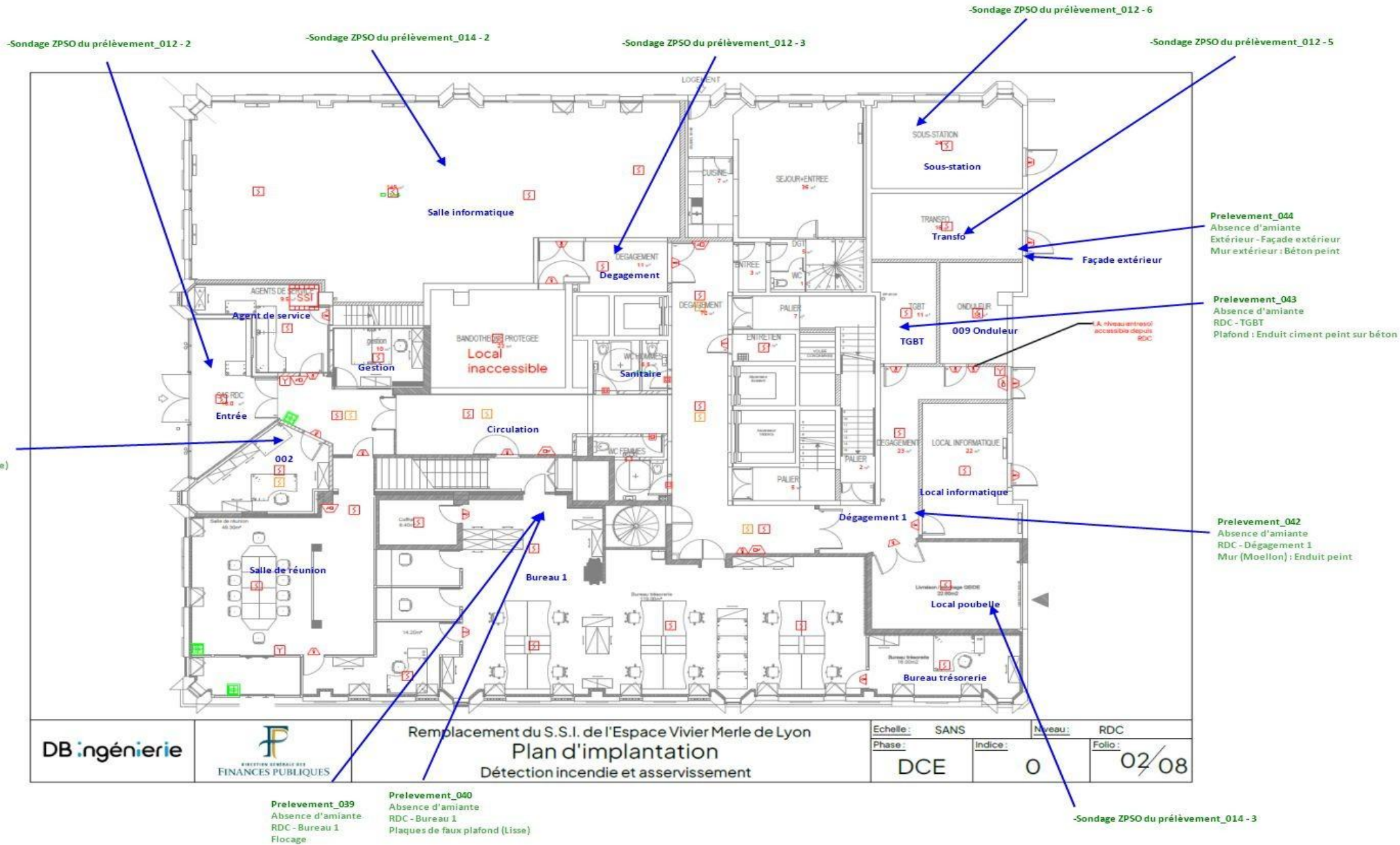
Espace Vivier Merle  
53 Boulevard Vivier Merle

69003 LYON

Informations relatives au  
rapport du repérage :

Réf. du rapport : 2026-  
11537

Date : 28/04/2026







Nom du plan : Sous-sol

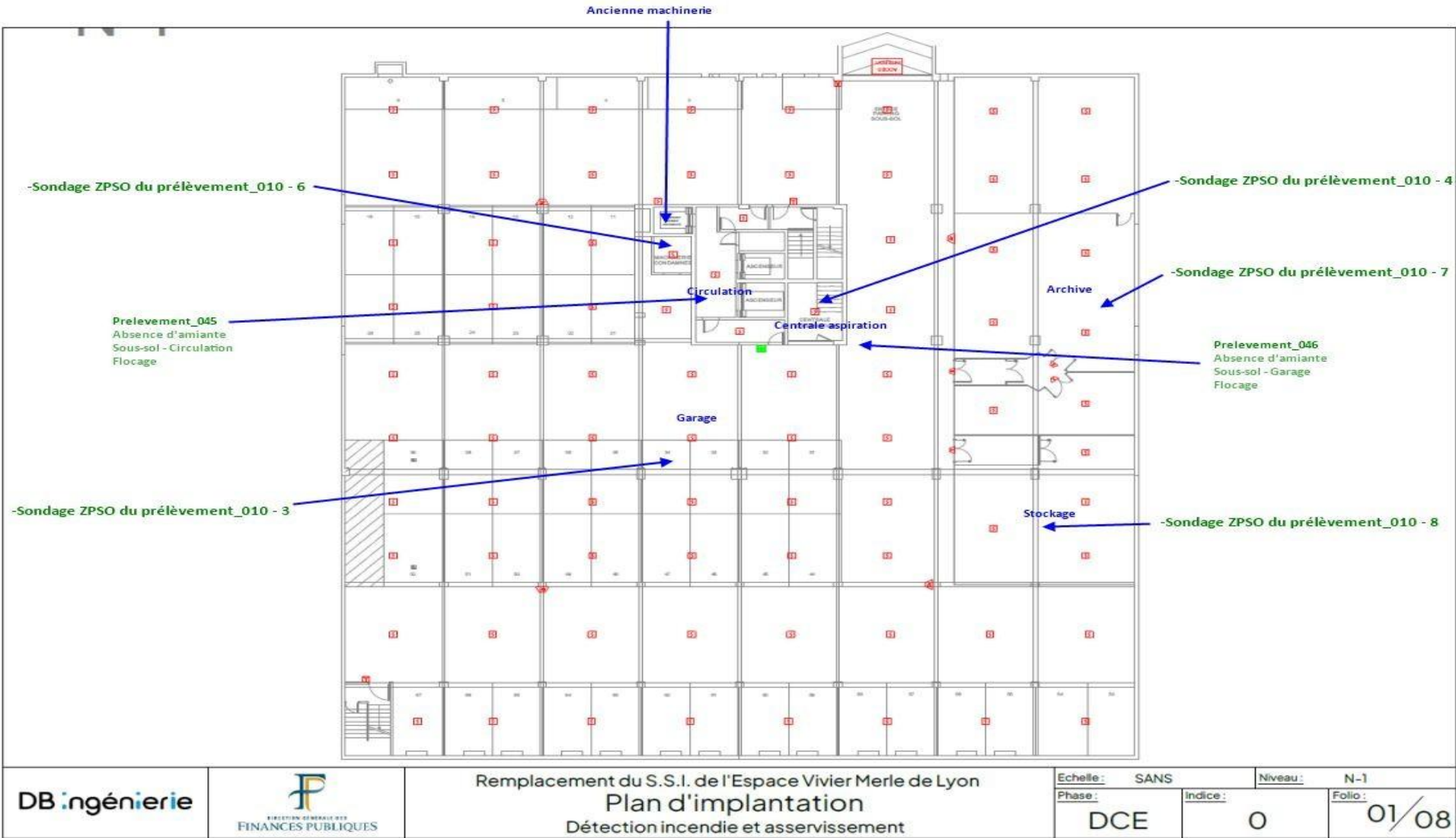


Planche (Croquis)  
de repérage  
Technique

Entreprise réalisant le  
repérage :

CDIM SAS

Rédacteur : Cyril AIBAR

Adresse du bien :

Espace Vivier Merle  
53 Boulevard Vivier Merle

69003 LYON

Informations relatives au  
rapport du repérage :

Réf. du rapport : 2026-  
11537

Date : 28/04/2026

Dossier n°  
2026-11537

Rapport du :  
28/04/2026

**Rapport de Mission de repérage des  
matériaux et produits contenant de  
l'amiante avant réalisation de travaux**



Page 69 / 111

**Aucune photo/illustration n'a été jointe à ce rapport.**

CDiM SAS – Siège social : 122 av. du Vercors 38600 FONTAINE  
4 agences en Rhône Alpes :

ISERE  
38600 FONTAINE

RHONE  
69500 BRON

SAVOIE  
73370 LE BOURGET DU LAC




HAUTE SAVOIE  
74100 ANNEMASSE

Tél. : 04 82 54 01 10 – [cdim@cdim-expertises.fr](mailto:cdim@cdim-expertises.fr) - N°SIREN : 504 357 203 00042/59  
Compagnie d'assurance : AXA n°10272640004  
Modèle de rapport version 22/07/2022



## 7.2 - Annexe - Rapports d'essais

### Identification des prélèvements :

Identifiant et prélèvement	Localisation	Composant de la construction	Parties du composant	Description	Photo
ZPSO du prélèvement_001- Prelevement_001	R+5 - Machinerie	4 - Plafonds et faux plafonds - Plafonds	Plafond : Enduit ciment peint sur béton	Plafond : Enduit ciment peint sur béton  <b>Matériau présent dans les pièces:</b> R+5 - Machinerie, R+1 - Archives, R+1 - Local technique <b>Commentaires prélèvement:</b> Detail Couches à analyser: Plafond : Enduit ciment peint sur béton <b>Réf. laboratoire:</b> IT112604-10134 <b>Commentaires Laboratoire:</b> [Met] Peinture en vrac non séparable enduit gris en vrac non séparable ([Met] Peinture en vrac non séparable + enduit gris en vrac non séparable) <b>Analyse à réaliser:</b> Toutes les couches (1 à 1)	
ZPSO du prélèvement_002- Prelevement_002	R+5 - Chaufferie	4 - Plafonds et faux plafonds - Plafonds	Plafond : Dalle béton	Plafond : Dalle béton  <b>Commentaires prélèvement:</b> Detail Couches à analyser: Plafond : Dalle béton <b>Réf. laboratoire:</b> IT112604-10135 <b>Commentaires Laboratoire:</b> [Met] Matériau gris en vrac hétérogène ([Met] Matériau gris en vrac hétérogène) <b>Analyse à réaliser:</b> Toutes les couches (1 à 1)	
ZPSO du prélèvement_003- Prelevement_003	R+4 - Bureau 415	4 - Plafonds et faux plafonds - Faux plafonds	Plaques de faux plafond (Lisse)	Plaques de faux plafond (Lisse)  <b>Matériau présent dans les pièces:</b> R+4 - Bureau 401, R+4 - Bureau 402, R+4 - Bureau 403, R+4 - Bureau 404, R+4 - Bureau 405, R+4 - Bureau 406, R+4 - Bureau 407, R+4 - Bureau 408, R+4 - Bureau 409, R+4 - Bureau 410, R+4 - Bureau 411, R+4 - Bureau 412, R+4 - Bureau 413, R+4 - Bureau 414, R+4 - Bureau 415, R+4 - Bureau 416, R+4 - Bureau 417, R+4 - Bureau 418, R+4 - Bureau 419, R+4 - Bureau 420, R+4 - Salle de réunion, R+4 - Bureau 422, R+4 - Bureau 423, R+4 - Bureau 424, R+4 - Bureau 425, R+4 - Circulation, R+3 - Bureau 301, R+3 - Bureau 302, R+3 - Bureau 303, R+3 - Bureau 304, R+3 - Bureau 305, R+3 - Bureau 306, R+3 - Bureau 307, R+3 - Bureau 308, R+3 - Bureau 309, R+3 - Bureau 310, R+3 - Bureau 311, R+3 - Bureau 312, R+3 - Bureau 313, R+3 - Bureau 314, R+3 - Bureau 315, R+3 - Salle 1, R+3 - Salle 2, R+3 - Circulation, R+2 - Bureau 213, R+2 - Bureau 214, R+2 - Bureau 215, R+2 - Bureau 216, R+2 - Bureau 217, R+1 - 106 B, R+1 - 106 T, R+1 - 110 T, R+1 - 110 B, Niveau entresol - Salle 1, Niveau entresol - Bureau 1, Niveau entresol - Bureau 2, Niveau entresol - Bureau 3, RDC - Bureau 1, RDC - Salle de réunion, RDC - 002 <b>Commentaires prélèvement:</b> Detail Couches à analyser: Plaques de faux plafond (Lisse)	

CDiM SAS – Siège social :122 av. du Vercors 38600 FONTAINE  
4 agences en Rhône Alpes :



**ISERE**  
38600 FONTAINE

**RHONE**  
69500 BRON

**SAVOIE**  
73370 LE BOURGET DU LAC

**HAUTE SAVOIE**  
74100 ANNEMASSE



Identifiant et prélèvement	Localisation	Composant de la construction	Parties du composant	Description	Photo
				<b>Réf. laboratoire:</b> IT112604-10136 <b>Commentaires Laboratoire:</b> [Met] Enduit blanc matériau fibreux beige ([Met] Enduit blanc + matériau fibreux beige) <b>Analyse à réaliser:</b> Toutes les couches (1 à 1)	
ZPSO du prélèvement_004-Prelevement_004	R+4 - Bureau 415	4 - Plafonds et faux plafonds - Faux plafonds	Isolant posé dans le plénum au-dessus du panneau de faux plafond	Isolant posé dans le plénum au-dessus du panneau de faux plafond  <b>Matériau présent dans les pièces:</b> R+4 - Bureau 401, R+4 - Bureau 402, R+4 - Bureau 403, R+4 - Bureau 404, R+4 - Bureau 405, R+4 - Bureau 406, R+4 - Bureau 407, R+4 - Bureau 408, R+4 - Bureau 409, R+4 - Bureau 410, R+4 - Bureau 411, R+4 - Bureau 412, R+4 - Bureau 413, R+4 - Bureau 414, R+4 - Bureau 415, R+4 - Bureau 416, R+4 - Bureau 417, R+4 - Bureau 418, R+4 - Bureau 419, R+4 - Bureau 420, R+4 - Salle de réunion, R+4 - Bureau 422, R+4 - Bureau 423, R+4 - Bureau 424, R+4 - Bureau 425, R+3 - Bureau 301, R+3 - Bureau 302, R+3 - Bureau 303, R+3 - Bureau 304, R+3 - Bureau 305, R+3 - Bureau 306, R+3 - Bureau 307, R+3 - Bureau 308, R+3 - Bureau 309, R+3 - Bureau 310, R+3 - Bureau 311, R+3 - Bureau 312, R+3 - Bureau 313, R+3 - Bureau 314, R+3 - Bureau 315, R+3 - Salle 1, R+3 - Salle 2, R+2 - Bureau 201, R+2 - Bureau Reserve, R+2 - Bureau centre de contact, R+2 - Salle de réunion, R+2 - Bureau 209, R+2 - Bureau 210, R+2 - Bureau 212, R+2 - Bureau 213, R+2 - Bureau 214, R+2 - Bureau 215, R+2 - Bureau 216, R+2 - Bureau 217, R+2 - Bureau 218, R+1 - 106 B, R+1 - 106 T, R+1 - 105, R+1 - 104, R+1 - 103, R+1 - 103 B, R+1 - 110 T, R+1 - 110 B, R+1 - 111, R+1 - Inter syndical, R+1 - Espace détente, Niveau entresol - Bureau 1, Niveau entresol - Bureau 2, Niveau entresol - Bureau 3 <b>Commentaires prélèvement:</b> Detail Couches à analyser: Isolant posé dans le plénum au-dessus du panneau de faux plafond <b>Réf. laboratoire:</b> IT112604-10137 <b>Commentaires Laboratoire:</b> [Molp] Matériau fibreux beige ([Molp]) Matériau fibreux beige <b>Analyse à réaliser:</b> Toutes les couches (1 à 1)	
ZPSO du prélèvement_003-Prelevement_005	R+4 - Bureau 417	4 - Plafonds et faux plafonds - Faux plafonds	Plaques de faux plafond (Lisse)	Plaques de faux plafond (Lisse)  <b>Matériau présent dans les pièces:</b> R+4 - Bureau 401, R+4 - Bureau 402, R+4 - Bureau 403, R+4 - Bureau 404, R+4 - Bureau 405, R+4 - Bureau 406, R+4 - Bureau 407, R+4 - Bureau 408, R+4 - Bureau 409, R+4 - Bureau 410, R+4 - Bureau 411, R+4 - Bureau 412, R+4 - Bureau 413, R+4 - Bureau 414, R+4 - Bureau 415, R+4 - Bureau 416, R+4 - Bureau 417, R+4 - Bureau 418, R+4 - Bureau 419, R+4 - Bureau 420, R+4 - Salle de réunion, R+4 - Bureau 422, R+4 - Bureau 423, R+4 - Bureau 424, R+4 - Bureau 425, R+4 - Circulation, R+3 - Bureau 301, R+3 - Bureau 302, R+3	

CDiM SAS – Siège social :122 av. du Vercors 38600 FONTAINE  
4 agences en Rhône Alpes :


**ISERE**  
38600 FONTAINE



**RHONE**  
69500 BRON

**SAVOIE**  
73370 LE BOURGET DU LAC



**HAUTE SAVOIE**  
74100 ANNEMASSE





Identifiant et prélèvement	Localisation	Composant de la construction	Parties du composant	Description	Photo
				<p>- Bureau 303, R+3 - Bureau 304, R+3 - Bureau 305, R+3 - Bureau 306, R+3 - Bureau 307, R+3 - Bureau 308, R+3 - Bureau 309, R+3 - Bureau 310, R+3 - Bureau 311, R+3 - Bureau 312, R+3 - Bureau 313, R+3 - Bureau 314, R+3 - Bureau 315, R+3 - Salle 1, R+3 - Salle 2, R+3 - Circulation, R+2 - Bureau 213, R+2 - Bureau 214, R+2 - Bureau 215, R+2 - Bureau 216, R+2 - Bureau 217, R+1 - 106 B, R+1 - 106 T, R+1 - 110 T, R+1 - 110 B, Niveau entresol - Salle 1, Niveau entresol - Bureau 1, Niveau entresol - Bureau 2, Niveau entresol - Bureau 3, RDC - Bureau 1, RDC - Salle de réunion, RDC - 002</p> <p><b>Commentaires prélèvement:</b> Detail Couches à analyser: Plaques de faux plafond (Lisse)</p> <p><b>Réf. laboratoire:</b> IT112604-10138</p> <p><b>Commentaires Laboratoire:</b> [Met] Enduit blanc matériau fibreux beige ([Met] Enduit blanc + matériau fibreux beige)</p> <p><b>Analyse à réaliser:</b> Toutes les couches (1 à 1)</p>	
ZPSO du prélèvement_004-Prelevement_006	R+4 - Bureau 417	4 - Plafonds et faux plafonds - Faux plafonds	Isolant posé dans le plénum au-dessus du panneau de faux plafond	<p>Isolant posé dans le plénum au-dessus du panneau de faux plafond</p> <p><b>Matériau présent dans les pièces:</b> R+4 - Bureau 401, R+4 - Bureau 402, R+4 - Bureau 403, R+4 - Bureau 404, R+4 - Bureau 405, R+4 - Bureau 406, R+4 - Bureau 407, R+4 - Bureau 408, R+4 - Bureau 409, R+4 - Bureau 410, R+4 - Bureau 411, R+4 - Bureau 412, R+4 - Bureau 413, R+4 - Bureau 414, R+4 - Bureau 415, R+4 - Bureau 416, R+4 - Bureau 417, R+4 - Bureau 418, R+4 - Bureau 419, R+4 - Bureau 420, R+4 - Salle de réunion, R+4 - Bureau 422, R+4 - Bureau 423, R+4 - Bureau 424, R+4 - Bureau 425, R+3 - Bureau 301, R+3 - Bureau 302, R+3 - Bureau 303, R+3 - Bureau 304, R+3 - Bureau 305, R+3 - Bureau 306, R+3 - Bureau 307, R+3 - Bureau 308, R+3 - Bureau 309, R+3 - Bureau 310, R+3 - Bureau 311, R+3 - Bureau 312, R+3 - Bureau 313, R+3 - Bureau 314, R+3 - Bureau 315, R+3 - Salle 1, R+3 - Salle 2, R+2 - Bureau 201, R+2 - Bureau Reserve, R+2 - Bureau centre de contact, R+2 - Salle de réunion, R+2 - Bureau 209, R+2 - Bureau 210, R+2 - Bureau 212, R+2 - Bureau 213, R+2 - Bureau 214, R+2 - Bureau 215, R+2 - Bureau 216, R+2 - Bureau 217, R+2 - Bureau 218, R+1 - 106 B, R+1 - 106 T, R+1 - 105, R+1 - 104, R+1 - 103, R+1 - 103 B, R+1 - 110 T, R+1 - 110 B, R+1 - 111, R+1 - Inter syndical, R+1 - Espace détente, Niveau entresol - Bureau 1, Niveau entresol - Bureau 2, Niveau entresol - Bureau 3</p> <p><b>Commentaires prélèvement:</b> Detail Couches à analyser: Isolant posé dans le plénum au-dessus du panneau de faux plafond</p> <p><b>Réf. laboratoire:</b> IT112604-10139</p> <p><b>Commentaires Laboratoire:</b> [Molp] Matériau fibreux beige ([Molp] Matériau fibreux beige)</p>	

Identifiant et prélèvement	Localisation	Composant de la construction	Parties du composant	Description	Photo
				<b>Analyse à réaliser:</b> Toutes les couches (1 à 1)	
ZPSO du prélèvement_005- Prelevement_007	R+4 - Circulation	3 - Parois verticales intérieures - Cloisons sèches (assemblées, préfabriquées)	Mur (Cloison) : Bande à joint sur placoplâtre	Mur (Cloison) : Bande à joint sur placoplâtre  <b>Matériau présent dans les pièces:</b> R+4 - Circulation, R+3 - Circulation, R+2 - Circulation, Niveau entresol - Salle 1, Niveau entresol - Bureau 1, Niveau entresol - Bureau 2, Niveau entresol - Bureau 3 <b>Commentaires prélèvement:</b> Detail Couches à analyser: Mur (Cloison) : Bande à joint sur placoplâtre <b>Réf. laboratoire:</b> IT112604-10140 <b>Commentaires Laboratoire:</b> [Met] Peinture non séparable matériau plâtreux blanc non séparable papier non séparable matériau plâtreux blanc avec couche cartonnée non séparable ([Met] Peinture non séparable + matériau plâtreux blanc non séparable + papier non séparable + matériau plâtreux blanc avec couche cartonnée non séparable) <b>Analyse à réaliser:</b> Toutes les couches (1 à 1)	
ZPSO du prélèvement_003- Prelevement_008	R+4 - Circulation	4 - Plafonds et faux plafonds - Faux plafonds	Plaques de faux plafond (Lisse)	Plaques de faux plafond (Lisse)  <b>Matériau présent dans les pièces:</b> R+4 - Bureau 401, R+4 - Bureau 402, R+4 - Bureau 403, R+4 - Bureau 404, R+4 - Bureau 405, R+4 - Bureau 406, R+4 - Bureau 407, R+4 - Bureau 408, R+4 - Bureau 409, R+4 - Bureau 410, R+4 - Bureau 411, R+4 - Bureau 412, R+4 - Bureau 413, R+4 - Bureau 414, R+4 - Bureau 415, R+4 - Bureau 416, R+4 - Bureau 417, R+4 - Bureau 418, R+4 - Bureau 419, R+4 - Bureau 420, R+4 - Salle de réunion, R+4 - Bureau 422, R+4 - Bureau 423, R+4 - Bureau 424, R+4 - Bureau 425, R+4 - Circulation, R+3 - Bureau 301, R+3 - Bureau 302, R+3 - Bureau 303, R+3 - Bureau 304, R+3 - Bureau 305, R+3 - Bureau 306, R+3 - Bureau 307, R+3 - Bureau 308, R+3 - Bureau 309, R+3 - Bureau 310, R+3 - Bureau 311, R+3 - Bureau 312, R+3 - Bureau 313, R+3 - Bureau 314, R+3 - Bureau 315, R+3 - Salle 1, R+3 - Salle 2, R+3 - Circulation, R+2 - Bureau 213, R+2 - Bureau 214, R+2 - Bureau 215, R+2 - Bureau 216, R+2 - Bureau 217, R+1 - 106 B, R+1 - 106 T, R+1 - 110 T, R+1 - 110 B, Niveau entresol - Salle 1, Niveau entresol - Bureau 1, Niveau entresol - Bureau 2, Niveau entresol - Bureau 3, RDC - Bureau 1, RDC - Salle de réunion, RDC - 002 <b>Commentaires prélèvement:</b> Detail Couches à analyser: Plaques de faux plafond (Lisse) <b>Réf. laboratoire:</b> IT112604-10141 <b>Commentaires Laboratoire:</b> [Met] Enduit blanc matériau fibreux beige ([Met] Enduit blanc + matériau fibreux beige) <b>Analyse à réaliser:</b> Toutes les couches (1 à 1)	



Identifiant et prélèvement	Localisation	Composant de la construction	Parties du composant	Description	Photo
ZPSO du prélèvement_005- Prelevement_009	R+4 - Circulation	3 - Parois verticales intérieures - Cloisons sèches (assemblées, préfabriquées)	Mur (Cloison) : Bande à joint sur placoplâtre	<p>Mur (Cloison) : Bande à joint sur placoplâtre</p> <p><b>Matériau présent dans les pièces:</b> R+4 - Circulation, R+3 - Circulation, R+2 - Circulation, Niveau entresol - Salle 1, Niveau entresol - Bureau 1, Niveau entresol - Bureau 2, Niveau entresol - Bureau 3</p> <p><b>Commentaires prélèvement:</b> Detail Couches à analyser: Mur (Cloison) : Bande à joint sur placoplâtre</p> <p><b>Réf. laboratoire:</b> IT112604-10142</p> <p><b>Commentaires Laboratoire:</b> [Met] Peinture non séparable matériau plâtreux blanc non séparable papier non séparable matériau plâtreux blanc avec couche cartonnée non séparable ([Met] Peinture non séparable + matériau plâtreux blanc non séparable + papier non séparable + matériau plâtreux blanc avec couche cartonnée non séparable)</p> <p><b>Analyse à réaliser:</b> Toutes les couches (1 à 1)</p>	
ZPSO du prélèvement_003- Prelevement_010	R+4 - Bureau 425	4 - Plafonds et faux plafonds - Faux plafonds	Plaques de faux plafond (Lisse)	<p>Plaques de faux plafond (Lisse)</p> <p><b>Matériau présent dans les pièces:</b> R+4 - Bureau 401, R+4 - Bureau 402, R+4 - Bureau 403, R+4 - Bureau 404, R+4 - Bureau 405, R+4 - Bureau 406, R+4 - Bureau 407, R+4 - Bureau 408, R+4 - Bureau 409, R+4 - Bureau 410, R+4 - Bureau 411, R+4 - Bureau 412, R+4 - Bureau 413, R+4 - Bureau 414, R+4 - Bureau 415, R+4 - Bureau 416, R+4 - Bureau 417, R+4 - Bureau 418, R+4 - Bureau 419, R+4 - Bureau 420, R+4 - Salle de réunion, R+4 - Bureau 422, R+4 - Bureau 423, R+4 - Bureau 424, R+4 - Bureau 425, R+4 - Circulation, R+3 - Bureau 301, R+3 - Bureau 302, R+3 - Bureau 303, R+3 - Bureau 304, R+3 - Bureau 305, R+3 - Bureau 306, R+3 - Bureau 307, R+3 - Bureau 308, R+3 - Bureau 309, R+3 - Bureau 310, R+3 - Bureau 311, R+3 - Bureau 312, R+3 - Bureau 313, R+3 - Bureau 314, R+3 - Bureau 315, R+3 - Salle 1, R+3 - Salle 2, R+3 - Circulation, R+2 - Bureau 213, R+2 - Bureau 214, R+2 - Bureau 215, R+2 - Bureau 216, R+2 - Bureau 217, R+1 - 106 B, R+1 - 106 T, R+1 - 110 T, R+1 - 110 B, Niveau entresol - Salle 1, Niveau entresol - Bureau 1, Niveau entresol - Bureau 2, Niveau entresol - Bureau 3, RDC - Bureau 1, RDC - Salle de réunion, RDC - 002</p> <p><b>Commentaires prélèvement:</b> Detail Couches à analyser: Plaques de faux plafond (Lisse)</p> <p><b>Réf. laboratoire:</b> IT112604-10143</p> <p><b>Commentaires Laboratoire:</b> [Met] Enduit blanc non séparable matériau fibreux beige ([Met] Enduit blanc non séparable + matériau fibreux beige)</p> <p><b>Analyse à réaliser:</b> Toutes les couches (1 à 1)</p>	

Identifiant et prélèvement	Localisation	Composant de la construction	Parties du composant	Description	Photo
ZPSO du prélèvement_004- Prelevement_011	R+4 - Bureau 425	4 - Plafonds et faux plafonds - Faux plafonds	Isolant posé dans le plénum au-dessus du panneau de faux plafond	<p>Isolant posé dans le plénum au-dessus du panneau de faux plafond</p> <p><b>Matériau présent dans les pièces:</b> R+4 - Bureau 401, R+4 - Bureau 402, R+4 - Bureau 403, R+4 - Bureau 404, R+4 - Bureau 405, R+4 - Bureau 406, R+4 - Bureau 407, R+4 - Bureau 408, R+4 - Bureau 409, R+4 - Bureau 410, R+4 - Bureau 411, R+4 - Bureau 412, R+4 - Bureau 413, R+4 - Bureau 414, R+4 - Bureau 415, R+4 - Bureau 416, R+4 - Bureau 417, R+4 - Bureau 418, R+4 - Bureau 419, R+4 - Bureau 420, R+4 - Salle de réunion, R+4 - Bureau 422, R+4 - Bureau 423, R+4 - Bureau 424, R+4 - Bureau 425, R+3 - Bureau 301, R+3 - Bureau 302, R+3 - Bureau 303, R+3 - Bureau 304, R+3 - Bureau 305, R+3 - Bureau 306, R+3 - Bureau 307, R+3 - Bureau 308, R+3 - Bureau 309, R+3 - Bureau 310, R+3 - Bureau 311, R+3 - Bureau 312, R+3 - Bureau 313, R+3 - Bureau 314, R+3 - Bureau 315, R+3 - Salle 1, R+3 - Salle 2, R+2 - Bureau 201, R+2 - Bureau Reserve, R+2 - Bureau centre de contact, R+2 - Salle de réunion, R+2 - Bureau 209, R+2 - Bureau 210, R+2 - Bureau 212, R+2 - Bureau 213, R+2 - Bureau 214, R+2 - Bureau 215, R+2 - Bureau 216, R+2 - Bureau 217, R+2 - Bureau 218, R+1 - 106 B, R+1 - 106 T, R+1 - 105, R+1 - 104, R+1 - 103, R+1 - 103 B, R+1 - 110 T, R+1 - 110 B, R+1 - 111, R+1 - Inter syndical, R+1 - Espace détente, Niveau entresol - Bureau 1, Niveau entresol - Bureau 2, Niveau entresol - Bureau 3</p> <p><b>Commentaires prélèvement:</b> Detail Couches à analyser: Isolant posé dans le plénum au-dessus du panneau de faux plafond</p> <p><b>Réf. laboratoire:</b> IT112604-10144</p> <p><b>Commentaires Laboratoire:</b> [Molp] Matériau fibreux beige ([Molp] Matériau fibreux beige)</p> <p><b>Analyse à réaliser:</b> Toutes les couches (1 à 1)</p>	
ZPSO du prélèvement_006- Prelevement_012	R+3 - Sanitaire	3 - Parois verticales intérieures - Murs et cloisons maçonnés	Mur (Refend) : Enduit ciment peint sur béton	<p>Mur (Refend) : Enduit ciment peint sur béton</p> <p><b>Matériau présent dans les pièces:</b> R+4 - Sanitaire, R+3 - Sanitaire, R+2 - Circulation, R+2 - Sanitaire, R+1 - Sanitaire, R+1 - Circulation</p> <p><b>Commentaires prélèvement:</b> Detail Couches à analyser: Mur (Refend) : Enduit ciment peint sur béton</p> <p><b>Réf. laboratoire:</b> IT112604-10145</p> <p><b>Commentaires Laboratoire:</b> [Met] Peinture en vrac non séparable matériau plâtreux blanc en vrac non séparable - enduit gris en vrac non séparable ([Met] Peinture en vrac non séparable + matériau plâtreux blanc en vrac non séparable + enduit gris en vrac non séparable)</p> <p><b>Analyse à réaliser:</b> Toutes les couches (1 à 1)</p>	



Identifiant et prélèvement	Localisation	Composant de la construction	Parties du composant	Description	Photo
ZPSO du prélèvement_005- Prelevement_013	R+3 - Circulation	3 - Parois verticales intérieures - Cloisons sèches (assemblées, préfabriquées)	Mur (Cloison) : Bande à joint sur placoplâtre	<p>Mur (Cloison) : Bande à joint sur placoplâtre</p> <p><b>Matériau présent dans les pièces:</b> R+4 - Circulation, R+3 - Circulation, R+2 - Circulation, Niveau entresol - Salle 1, Niveau entresol - Bureau 1, Niveau entresol - Bureau 2, Niveau entresol - Bureau 3</p> <p><b>Commentaires prélèvement:</b> Detail Couches à analyser: Mur (Cloison) : Bande à joint sur placoplâtre</p> <p><b>Réf. laboratoire:</b> IT112604-10146</p> <p><b>Commentaires Laboratoire:</b> [Met] Peinture non séparable matériau plâtreux blanc avec couche cartonnée non séparable ([Met] Peinture non séparable + matériau plâtreux blanc avec couche cartonnée non séparable)</p> <p><b>Analyse à réaliser:</b> Toutes les couches (1 à 1)</p>	
ZPSO du prélèvement_003- Prelevement_014	R+3 - Circulation	4 - Plafonds et faux plafonds - Faux plafonds	Plaques de faux plafond (Lisse)	<p>Plaques de faux plafond (Lisse)</p> <p><b>Matériau présent dans les pièces:</b> R+4 - Bureau 401, R+4 - Bureau 402, R+4 - Bureau 403, R+4 - Bureau 404, R+4 - Bureau 405, R+4 - Bureau 406, R+4 - Bureau 407, R+4 - Bureau 408, R+4 - Bureau 409, R+4 - Bureau 410, R+4 - Bureau 411, R+4 - Bureau 412, R+4 - Bureau 413, R+4 - Bureau 414, R+4 - Bureau 415, R+4 - Bureau 416, R+4 - Bureau 417, R+4 - Bureau 418, R+4 - Bureau 419, R+4 - Bureau 420, R+4 - Salle de réunion, R+4 - Bureau 422, R+4 - Bureau 423, R+4 - Bureau 424, R+4 - Bureau 425, R+4 - Circulation, R+3 - Bureau 301, R+3 - Bureau 302, R+3 - Bureau 303, R+3 - Bureau 304, R+3 - Bureau 305, R+3 - Bureau 306, R+3 - Bureau 307, R+3 - Bureau 308, R+3 - Bureau 309, R+3 - Bureau 310, R+3 - Bureau 311, R+3 - Bureau 312, R+3 - Bureau 313, R+3 - Bureau 314, R+3 - Bureau 315, R+3 - Salle 1, R+3 - Salle 2, R+3 - Circulation, R+2 - Bureau 213, R+2 - Bureau 214, R+2 - Bureau 215, R+2 - Bureau 216, R+2 - Bureau 217, R+1 - 106 B, R+1 - 106 T, R+1 - 110 T, R+1 - 110 B, Niveau entresol - Salle 1, Niveau entresol - Bureau 1, Niveau entresol - Bureau 2, Niveau entresol - Bureau 3, RDC - Bureau 1, RDC - Salle de réunion, RDC - 002</p> <p><b>Commentaires prélèvement:</b> Detail Couches à analyser: Plaques de faux plafond (Lisse)</p> <p><b>Réf. laboratoire:</b> IT112604-10147</p> <p><b>Commentaires Laboratoire:</b> [Met] Enduit blanc matériau fibreux beige ([Met] Enduit blanc + matériau fibreux beige)</p> <p><b>Analyse à réaliser:</b> Toutes les couches (1 à 1)</p>	
ZPSO du prélèvement_007- Prelevement_015	R+3 - Circulation	3 - Parois verticales intérieures - Murs et cloisons maçonnés	Mur (Refend) : Toile de verre peinte et enduit plâtre	<p>Mur (Refend) : Toile de verre peinte et enduit plâtre</p> <p><b>Commentaires prélèvement:</b> Detail Couches à analyser: Mur (Refend) : Toile de verre peinte et enduit plâtre</p> <p><b>Réf. laboratoire:</b> IT112604-10148</p> <p><b>Commentaires Laboratoire:</b> [Met] Peintures multiples non séparable</p>	

CDiM SAS – Siège social :122 av. du Vercors 38600 FONTAINE  
4 agences en Rhône Alpes :


**ISERE**  
38600 FONTAINE

**RHONE**  
69500 BRON

**SAVOIE**  
73370 LE BOURGET DU LAC

**HAUTE SAVOIE**  
74100 ANNEMASSE



Identifiant et prélèvement	Localisation	Composant de la construction	Parties du composant	Description	Photo
				toile fibreuse blanche non séparable enduit plâtreux blanc non séparable papier non séparable matériau gris hétérogène non séparable ([Met] Peintures multiples non séparable + toile fibreuse blanche non séparable + enduit plâtreux blanc non séparable + papier non séparable + matériau gris hétérogène non séparable) <b>Analyse à réaliser:</b> Toutes les couches (1 à 1)	
ZPSO du prélèvement_003- Prelevement_016	R+3 - Bureau 314	4 - Plafonds et faux plafonds - Faux plafonds	Plaques de faux plafond (Lisse)	Plaques de faux plafond (Lisse)  <b>Matériau présent dans les pièces:</b> R+4 - Bureau 401, R+4 - Bureau 402, R+4 - Bureau 403, R+4 - Bureau 404, R+4 - Bureau 405, R+4 - Bureau 406, R+4 - Bureau 407, R+4 - Bureau 408, R+4 - Bureau 409, R+4 - Bureau 410, R+4 - Bureau 411, R+4 - Bureau 412, R+4 - Bureau 413, R+4 - Bureau 414, R+4 - Bureau 415, R+4 - Bureau 416, R+4 - Bureau 417, R+4 - Bureau 418, R+4 - Bureau 419, R+4 - Bureau 420, R+4 - Salle de réunion, R+4 - Bureau 422, R+4 - Bureau 423, R+4 - Bureau 424, R+4 - Bureau 425, R+4 - Circulation, R+3 - Bureau 301, R+3 - Bureau 302, R+3 - Bureau 303, R+3 - Bureau 304, R+3 - Bureau 305, R+3 - Bureau 306, R+3 - Bureau 307, R+3 - Bureau 308, R+3 - Bureau 309, R+3 - Bureau 310, R+3 - Bureau 311, R+3 - Bureau 312, R+3 - Bureau 313, R+3 - Bureau 314, R+3 - Bureau 315, R+3 - Salle 1, R+3 - Salle 2, R+3 - Circulation, R+2 - Bureau 213, R+2 - Bureau 214, R+2 - Bureau 215, R+2 - Bureau 216, R+2 - Bureau 217, R+1 - 106 B, R+1 - 106 T, R+1 - 110 T, R+1 - 110 B, Niveau entresol - Salle 1, Niveau entresol - Bureau 1, Niveau entresol - Bureau 2, Niveau entresol - Bureau 3, RDC - Bureau 1, RDC - Salle de réunion, RDC - 002 <b>Commentaires prélèvement:</b> Detail Couches à analyser: Plaques de faux plafond (Lisse) <b>Réf. laboratoire:</b> IT112604-10149 <b>Commentaires Laboratoire:</b> [Met] Enduit blanc matériau fibreux beige ([Met] Enduit blanc + matériau fibreux beige) <b>Analyse à réaliser:</b> Toutes les couches (1 à 1)	
ZPSO du prélèvement_004- Prelevement_017	R+3 - Bureau 314	4 - Plafonds et faux plafonds - Faux plafonds	Isolant posé dans le plénum au-dessus du panneau de faux plafond	Isolant posé dans le plénum au- dessus du panneau de faux plafond  <b>Matériau présent dans les pièces:</b> R+4 - Bureau 401, R+4 - Bureau 402, R+4 - Bureau 403, R+4 - Bureau 404, R+4 - Bureau 405, R+4 - Bureau 406, R+4 - Bureau 407, R+4 - Bureau 408, R+4 - Bureau 409, R+4 - Bureau 410, R+4 - Bureau 411, R+4 - Bureau 412, R+4 - Bureau 413, R+4 - Bureau 414, R+4 - Bureau 415, R+4 - Bureau 416, R+4 - Bureau 417, R+4 - Bureau 418, R+4 - Bureau 419, R+4 - Bureau 420, R+4 - Salle de réunion, R+4 - Bureau 422, R+4 - Bureau 423, R+4 - Bureau 424, R+4 - Bureau 425, R+3 - Bureau 301, R+3 - Bureau 302, R+3 - Bureau 303,	


CDiM SAS – Siège social :122 av. du Vercors 38600 FONTAINE  
4 agences en Rhône Alpes :

**ISERE**  
38600 FONTAINE

**RHONE**  
69500 BRON

**SAVOIE**  
73370 LE BOURGET DU LAC

**HAUTE SAVOIE**  
74100 ANNEMASSE

Identifiant et prélèvement	Localisation	Composant de la construction	Parties du composant	Description	Photo
				<p>R+3 - Bureau 304, R+3 - Bureau 305, R+3 - Bureau 306, R+3 - Bureau 307, R+3 - Bureau 308, R+3 - Bureau 309, R+3 - Bureau 310, R+3 - Bureau 311, R+3 - Bureau 312, R+3 - Bureau 313, R+3 - Bureau 314, R+3 - Bureau 315, R+3 - Salle 1, R+3 - Salle 2, R+2 - Bureau 201, R+2 - Bureau Reserve, R+2 - Bureau centre de contact, R+2 - Salle de réunion, R+2 - Bureau 209, R+2 - Bureau 210, R+2 - Bureau 212, R+2 - Bureau 213, R+2 - Bureau 214, R+2 - Bureau 215, R+2 - Bureau 216, R+2 - Bureau 217, R+2 - Bureau 218, R+1 - 106 B, R+1 - 106 T, R+1 - 105, R+1 - 104, R+1 - 103, R+1 - 103 B, R+1 - 110 T, R+1 - 110 B, R+1 - 111, R+1 - Inter syndical, R+1 - Espace détente, Niveau entresol - Bureau 1, Niveau entresol - Bureau 2, Niveau entresol - Bureau 3</p> <p><b>Commentaires prélèvement:</b> Detail Couches à analyser: Isolant posé dans le plénum au-dessus du panneau de faux plafond</p> <p><b>Réf. laboratoire:</b> IT112604-10150</p> <p><b>Commentaires Laboratoire:</b> [Met] Matériau fibreux beige poussières non séparable ([Met] Matériau fibreux beige + poussières non séparable)</p> <p><b>Analyse à réaliser:</b> Toutes les couches (1 à 1)</p>	
ZPSO du prélèvement_005-Prelevement_018	R+3 - Circulation	3 - Parois verticales intérieures - Cloisons sèches (assemblées, préfabriquées)	Mur (Cloison) : Bande à joint sur placoplâtre	<p>Mur (Cloison) : Bande à joint sur placoplâtre</p> <p><b>Matériau présent dans les pièces:</b> R+4 - Circulation, R+3 - Circulation, R+2 - Circulation, Niveau entresol - Salle 1, Niveau entresol - Bureau 1, Niveau entresol - Bureau 2, Niveau entresol - Bureau 3</p> <p><b>Commentaires prélèvement:</b> Detail Couches à analyser: Mur (Cloison) : Bande à joint sur placoplâtre</p> <p><b>Réf. laboratoire:</b> IT112604-10151</p> <p><b>Commentaires Laboratoire:</b> [Met] Peinture non séparable matériau plâtreux blanc non séparable papier non séparable matériau plâtreux blanc avec couche cartonnée non séparable ([Met] Peinture non séparable + matériau plâtreux blanc non séparable + papier non séparable + matériau plâtreux blanc avec couche cartonnée non séparable)</p> <p><b>Analyse à réaliser:</b> Toutes les couches (1 à 1)</p>	
ZPSO du prélèvement_003-Prelevement_019	R+3 - Bureau 309	4 - Plafonds et faux plafonds - Faux plafonds	Plaques de faux plafond (Lisse)	<p>Plaques de faux plafond (Lisse)</p> <p><b>Matériau présent dans les pièces:</b> R+4 - Bureau 401, R+4 - Bureau 402, R+4 - Bureau 403, R+4 - Bureau 404, R+4 - Bureau 405, R+4 - Bureau 406, R+4 - Bureau 407, R+4 - Bureau 408, R+4 - Bureau 409, R+4 - Bureau 410, R+4 - Bureau 411, R+4 - Bureau 412, R+4 - Bureau 413, R+4 - Bureau 414, R+4 - Bureau 415, R+4 - Bureau 416, R+4 - Bureau 417, R+4 - Bureau 418, R+4 - Bureau 419, R+4 - Bureau 420, R+4 - Salle de réunion, R+4 - Bureau 422, R+4 - Bureau 423, R+4 - Bureau 424, R+4 - Bureau 425, R+4 - Circulation, R+3 - Bureau 301, R+3 - Bureau 302, R+3 - Bureau 303, R+3 - Bureau 304,</p>	

CDiM SAS – Siège social :122 av. du Vercors 38600 FONTAINE  
4 agences en Rhône Alpes :

**ISERE**  
38600 FONTAINE

**RHONE**  
69500 BRON



**SAVOIE**  
73370 LE BOURGET DU LAC

**HAUTE SAVOIE**  
74100 ANNEMASSE



Identifiant et prélèvement	Localisation	Composant de la construction	Parties du composant	Description	Photo
				<p>R+3 - Bureau 305, R+3 - Bureau 306, R+3 - Bureau 307, R+3 - Bureau 308, R+3 - Bureau 309, R+3 - Bureau 310, R+3 - Bureau 311, R+3 - Bureau 312, R+3 - Bureau 313, R+3 - Bureau 314, R+3 - Bureau 315, R+3 - Salle 1, R+3 - Salle 2, R+3 - Circulation, R+2 - Bureau 213, R+2 - Bureau 214, R+2 - Bureau 215, R+2 - Bureau 216, R+2 - Bureau 217, R+1 - 106 B, R+1 - 106 T, R+1 - 110 T, R+1 - 110 B, Niveau entresol - Salle 1, Niveau entresol - Bureau 1, Niveau entresol - Bureau 2, Niveau entresol - Bureau 3, RDC - Bureau 1, RDC - Salle de réunion, RDC - 002</p> <p><b>Commentaires prélèvement:</b> Detail Couches à analyser: Plaques de faux plafond (Lisse)</p> <p><b>Réf. laboratoire:</b> IT112604-10152</p> <p><b>Commentaires Laboratoire:</b> [Met] Enduit blanc non séparable - matériau fibreux beige ([Met] Enduit blanc non séparable + matériau fibreux beige)</p> <p><b>Analyse à réaliser:</b> Toutes les couches (1 à 1)</p>	
ZPSO du prélèvement_004-Prelevement_020	R+3 - Bureau 309	4 - Plafonds et faux plafonds - Faux plafonds	Isolant posé dans le plénum au-dessus du panneau de faux plafond	<p>Isolant posé dans le plénum au-dessus du panneau de faux plafond</p> <p><b>Matériau présent dans les pièces:</b> R+4 - Bureau 401, R+4 - Bureau 402, R+4 - Bureau 403, R+4 - Bureau 404, R+4 - Bureau 405, R+4 - Bureau 406, R+4 - Bureau 407, R+4 - Bureau 408, R+4 - Bureau 409, R+4 - Bureau 410, R+4 - Bureau 411, R+4 - Bureau 412, R+4 - Bureau 413, R+4 - Bureau 414, R+4 - Bureau 415, R+4 - Bureau 416, R+4 - Bureau 417, R+4 - Bureau 418, R+4 - Bureau 419, R+4 - Bureau 420, R+4 - Salle de réunion, R+4 - Bureau 422, R+4 - Bureau 423, R+4 - Bureau 424, R+4 - Bureau 425, R+3 - Bureau 301, R+3 - Bureau 302, R+3 - Bureau 303, R+3 - Bureau 304, R+3 - Bureau 305, R+3 - Bureau 306, R+3 - Bureau 307, R+3 - Bureau 308, R+3 - Bureau 309, R+3 - Bureau 310, R+3 - Bureau 311, R+3 - Bureau 312, R+3 - Bureau 313, R+3 - Bureau 314, R+3 - Bureau 315, R+3 - Salle 1, R+3 - Salle 2, R+2 - Bureau 201, R+2 - Bureau Reserve, R+2 - Bureau centre de contact, R+2 - Salle de réunion, R+2 - Bureau 209, R+2 - Bureau 210, R+2 - Bureau 212, R+2 - Bureau 213, R+2 - Bureau 214, R+2 - Bureau 215, R+2 - Bureau 216, R+2 - Bureau 217, R+2 - Bureau 218, R+1 - 106 B, R+1 - 106 T, R+1 - 105, R+1 - 104, R+1 - 103, R+1 - 103 B, R+1 - 110 T, R+1 - 110 B, R+1 - 111, R+1 - Inter syndical, R+1 - Espace détente, Niveau entresol - Bureau 1, Niveau entresol - Bureau 2, Niveau entresol - Bureau 3</p> <p><b>Commentaires prélèvement:</b> Detail Couches à analyser: Isolant posé dans le plénum au-dessus du panneau de faux plafond</p> <p><b>Réf. laboratoire:</b> IT112604-10153</p> <p><b>Commentaires Laboratoire:</b> [Molp] Matériau fibreux beige ([Molp] Matériau fibreux beige)</p> <p><b>Analyse à réaliser:</b> Toutes les couches (1 à 1)</p>	



Identifiant et prélèvement	Localisation	Composant de la construction	Parties du composant	Description	Photo
ZPSO du prélèvement_005- Prelevement_021	R+3 - Circulation	3 - Parois verticales intérieures - Cloisons sèches (assemblées, préfabriquées)	Mur (Cloison) : Bande à joint sur placoplâtre	<p>Mur (Cloison) : Bande à joint sur placoplâtre</p> <p><b>Matériau présent dans les pièces:</b> R+4 - Circulation, R+3 - Circulation, R+2 - Circulation, Niveau entresol - Salle 1, Niveau entresol - Bureau 1, Niveau entresol - Bureau 2, Niveau entresol - Bureau 3</p> <p><b>Commentaires prélèvement:</b> Detail Couches à analyser: Mur (Cloison) : Bande à joint sur placoplâtre</p> <p><b>Réf. laboratoire:</b> IT112604-10154</p> <p><b>Commentaires Laboratoire:</b> [Met] Peinture non séparable matériau plâtreux blanc non séparable papier non séparable matériau plâtreux blanc avec couche cartonnée non séparable ([Met] Peinture non séparable + matériau plâtreux blanc non séparable + papier non séparable + matériau plâtreux blanc avec couche cartonnée non séparable)</p> <p><b>Analyse à réaliser:</b> Toutes les couches (1 à 1)</p>	
ZPSO du prélèvement_003- Prelevement_022	R+3 - Salle 1	4 - Plafonds et faux plafonds - Faux plafonds	Plaques de faux plafond (Lisse)	<p>Plaques de faux plafond (Lisse)</p> <p><b>Matériau présent dans les pièces:</b> R+4 - Bureau 401, R+4 - Bureau 402, R+4 - Bureau 403, R+4 - Bureau 404, R+4 - Bureau 405, R+4 - Bureau 406, R+4 - Bureau 407, R+4 - Bureau 408, R+4 - Bureau 409, R+4 - Bureau 410, R+4 - Bureau 411, R+4 - Bureau 412, R+4 - Bureau 413, R+4 - Bureau 414, R+4 - Bureau 415, R+4 - Bureau 416, R+4 - Bureau 417, R+4 - Bureau 418, R+4 - Bureau 419, R+4 - Bureau 420, R+4 - Salle de réunion, R+4 - Bureau 422, R+4 - Bureau 423, R+4 - Bureau 424, R+4 - Bureau 425, R+4 - Circulation, R+3 - Bureau 301, R+3 - Bureau 302, R+3 - Bureau 303, R+3 - Bureau 304, R+3 - Bureau 305, R+3 - Bureau 306, R+3 - Bureau 307, R+3 - Bureau 308, R+3 - Bureau 309, R+3 - Bureau 310, R+3 - Bureau 311, R+3 - Bureau 312, R+3 - Bureau 313, R+3 - Bureau 314, R+3 - Bureau 315, R+3 - Salle 1, R+3 - Salle 2, R+3 - Circulation, R+2 - Bureau 213, R+2 - Bureau 214, R+2 - Bureau 215, R+2 - Bureau 216, R+2 - Bureau 217, R+1 - 106 B, R+1 - 106 T, R+1 - 110 T, R+1 - 110 B, Niveau entresol - Salle 1, Niveau entresol - Bureau 1, Niveau entresol - Bureau 2, Niveau entresol - Bureau 3, RDC - Bureau 1, RDC - Salle de réunion, RDC - 002</p> <p><b>Commentaires prélèvement:</b> Detail Couches à analyser: Plaques de faux plafond (Lisse)</p> <p><b>Réf. laboratoire:</b> IT112604-10155</p> <p><b>Commentaires Laboratoire:</b> [Met] Enduit blanc matériau fibreux beige ([Met] Enduit blanc + matériau fibreux beige)</p> <p><b>Analyse à réaliser:</b> Toutes les couches (1 à 1)</p>	

Rapport du :  
28/04/2026



Identifiant et prélèvement	Localisation	Composant de la construction	Parties du composant	Description	Photo
ZPSO du prélèvement_004- Prelevement_023	R+3 - Salle 1	4 - Plafonds et faux plafonds - Faux plafonds	Isolant posé dans le plénum au-dessus du panneau de faux plafond	<p>Isolant posé dans le plénum au-dessus du panneau de faux plafond</p> <p><b>Matériau présent dans les pièces:</b> R+4 - Bureau 401, R+4 - Bureau 402, R+4 - Bureau 403, R+4 - Bureau 404, R+4 - Bureau 405, R+4 - Bureau 406, R+4 - Bureau 407, R+4 - Bureau 408, R+4 - Bureau 409, R+4 - Bureau 410, R+4 - Bureau 411, R+4 - Bureau 412, R+4 - Bureau 413, R+4 - Bureau 414, R+4 - Bureau 415, R+4 - Bureau 416, R+4 - Bureau 417, R+4 - Bureau 418, R+4 - Bureau 419, R+4 - Bureau 420, R+4 - Salle de réunion, R+4 - Bureau 422, R+4 - Bureau 423, R+4 - Bureau 424, R+4 - Bureau 425, R+3 - Bureau 301, R+3 - Bureau 302, R+3 - Bureau 303, R+3 - Bureau 304, R+3 - Bureau 305, R+3 - Bureau 306, R+3 - Bureau 307, R+3 - Bureau 308, R+3 - Bureau 309, R+3 - Bureau 310, R+3 - Bureau 311, R+3 - Bureau 312, R+3 - Bureau 313, R+3 - Bureau 314, R+3 - Bureau 315, R+3 - Salle 1, R+3 - Salle 2, R+2 - Bureau 201, R+2 - Bureau Reserve, R+2 - Bureau centre de contact, R+2 - Salle de réunion, R+2 - Bureau 209, R+2 - Bureau 210, R+2 - Bureau 212, R+2 - Bureau 213, R+2 - Bureau 214, R+2 - Bureau 215, R+2 - Bureau 216, R+2 - Bureau 217, R+2 - Bureau 218, R+1 - 106 B, R+1 - 106 T, R+1 - 105, R+1 - 104, R+1 - 103, R+1 - 103 B, R+1 - 110 T, R+1 - 110 B, R+1 - 111, R+1 - Inter syndical, R+1 - Espace détente, Niveau entresol - Bureau 1, Niveau entresol - Bureau 2, Niveau entresol - Bureau 3</p> <p><b>Commentaires prélèvement:</b> Detail Couches à analyser: Isolant posé dans le plénum au-dessus du panneau de faux plafond</p> <p><b>Réf. laboratoire:</b> IT112604-10156</p> <p><b>Commentaires Laboratoire:</b> [Molp] Matériau fibreux beige ([Molp] Matériau fibreux beige)</p> <p><b>Analyse à réaliser:</b> Toutes les couches (1 à 1)</p>	
ZPSO du prélèvement_003- Prelevement_024	R+2 - Bureau 217	4 - Plafonds et faux plafonds - Faux plafonds	Plaques de faux plafond (Lisse)	<p>Plaques de faux plafond (Lisse)</p> <p><b>Matériau présent dans les pièces:</b> R+4 - Bureau 401, R+4 - Bureau 402, R+4 - Bureau 403, R+4 - Bureau 404, R+4 - Bureau 405, R+4 - Bureau 406, R+4 - Bureau 407, R+4 - Bureau 408, R+4 - Bureau 409, R+4 - Bureau 410, R+4 - Bureau 411, R+4 - Bureau 412, R+4 - Bureau 413, R+4 - Bureau 414, R+4 - Bureau 415, R+4 - Bureau 416, R+4 - Bureau 417, R+4 - Bureau 418, R+4 - Bureau 419, R+4 - Bureau 420, R+4 - Salle de réunion, R+4 - Bureau 422, R+4 - Bureau 423, R+4 - Bureau 424, R+4 - Bureau 425, R+4 - Circulation, R+3 - Bureau 301, R+3 - Bureau 302, R+3 - Bureau 303, R+3 - Bureau 304, R+3 - Bureau 305, R+3 - Bureau 306, R+3 - Bureau 307, R+3 - Bureau 308, R+3 - Bureau 309, R+3 - Bureau 310, R+3 - Bureau 311, R+3 - Bureau 312, R+3 - Bureau 313, R+3 - Bureau 314, R+3 -</p>	

CDiM SAS – Siège social :122 av. du Vercors 38600 FONTAINE  
4 agences en Rhône Alpes :

**ISERE**  
38600 FONTAINE

**RHONE**  
69500 BRON

**SAVOIE**  
73370 LE BOURGET DU LAC

**HAUTE SAVOIE**  
74100 ANNEMASSE

Tél. : 04 82 54 01 10 – [cdim@cdim-expertises.fr](mailto:cdim@cdim-expertises.fr) - N°SIREN : 504 357 203 00042/59

Copagnie d'assurance : AXA n°10272640004

Modèle de rapport version 22/07/2022



Identifiant et prélèvement	Localisation	Composant de la construction	Parties du composant	Description	Photo
				<p>Bureau 315, R+3 - Salle 1, R+3 - Salle 2, R+3 - Circulation, R+2 - Bureau 213, R+2 - Bureau 214, R+2 - Bureau 215, R+2 - Bureau 216, R+2 - Bureau 217, R+1 - 106 B, R+1 - 106 T, R+1 - 110 T, R+1 - 110 B, Niveau entresol - Salle 1, Niveau entresol - Bureau 1, Niveau entresol - Bureau 2, Niveau entresol - Bureau 3, RDC - Bureau 1, RDC - Salle de réunion, RDC - 002</p> <p><b>Commentaires prélèvement:</b> Detail Couches à analyser: Plaques de faux plafond (Lisse)</p> <p><b>Réf. laboratoire:</b> IT112604-10157</p> <p><b>Commentaires Laboratoire:</b> [Met] Enduit blanc non séparable matériau fibreux beige ([Met] Enduit blanc non séparable + matériau fibreux beige)</p> <p><b>Analyse à réaliser:</b> Toutes les couches (1 à 1)</p>	
ZPSO du prélèvement_004-Prelevement_025	R+2 - Bureau 217	4 - Plafonds et faux plafonds - Faux plafonds	Isolant posé dans le plénum au-dessus du panneau de faux plafond	<p>Isolant posé dans le plénum au-dessus du panneau de faux plafond</p> <p><b>Matériau présent dans les pièces:</b> R+4 - Bureau 401, R+4 - Bureau 402, R+4 - Bureau 403, R+4 - Bureau 404, R+4 - Bureau 405, R+4 - Bureau 406, R+4 - Bureau 407, R+4 - Bureau 408, R+4 - Bureau 409, R+4 - Bureau 410, R+4 - Bureau 411, R+4 - Bureau 412, R+4 - Bureau 413, R+4 - Bureau 414, R+4 - Bureau 415, R+4 - Bureau 416, R+4 - Bureau 417, R+4 - Bureau 418, R+4 - Bureau 419, R+4 - Bureau 420, R+4 - Salle de réunion, R+4 - Bureau 422, R+4 - Bureau 423, R+4 - Bureau 424, R+4 - Bureau 425, R+3 - Bureau 301, R+3 - Bureau 302, R+3 - Bureau 303, R+3 - Bureau 304, R+3 - Bureau 305, R+3 - Bureau 306, R+3 - Bureau 307, R+3 - Bureau 308, R+3 - Bureau 309, R+3 - Bureau 310, R+3 - Bureau 311, R+3 - Bureau 312, R+3 - Bureau 313, R+3 - Bureau 314, R+3 - Bureau 315, R+3 - Salle 1, R+3 - Salle 2, R+2 - Bureau 201, R+2 - Bureau Reserve, R+2 - Bureau centre de contact, R+2 - Salle de réunion, R+2 - Bureau 209, R+2 - Bureau 210, R+2 - Bureau 212, R+2 - Bureau 213, R+2 - Bureau 214, R+2 - Bureau 215, R+2 - Bureau 216, R+2 - Bureau 217, R+2 - Bureau 218, R+1 - 106 B, R+1 - 106 T, R+1 - 105, R+1 - 104, R+1 - 103, R+1 - 103 B, R+1 - 110 T, R+1 - 110 B, R+1 - 111, R+1 - Inter syndical, R+1 - Espace détente, Niveau entresol - Bureau 1, Niveau entresol - Bureau 2, Niveau entresol - Bureau 3</p> <p><b>Commentaires prélèvement:</b> Detail Couches à analyser: Isolant posé dans le plénum au-dessus du panneau de faux plafond</p> <p><b>Réf. laboratoire:</b> IT112604-10158</p> <p><b>Commentaires Laboratoire:</b> [Molp] Matériau fibreux beige ([Molp] Matériau fibreux beige)</p> <p><b>Analyse à réaliser:</b> Toutes les couches (1 à 1)</p>	

Rapport du :  
28/04/2026



Identifiant et prélèvement	Localisation	Composant de la construction	Parties du composant	Description	Photo
ZPSO du prélèvement_008- Prelevement_026	R+2 - Bureau Reserve	4 - Plafonds et faux plafonds - Faux plafonds	Plaques de faux plafond (Granuleux)	Plaques de faux plafond (Granuleux)  <b>Matériau présent dans les pièces:</b> R+2 - Bureau 201, R+2 - Bureau Reserve, R+2 - Bureau centre de contact, R+2 - Salle de réunion, R+2 - Bureau 209, R+2 - Bureau 210, R+2 - Bureau 212, R+2 - Salle de pause, R+1 - 105, R+1 - 104, R+1 - 103, R+1 - 103 B, R+1 - 111, R+1 - Inter syndical, R+1 - Espace détente <b>Commentaires prélèvement:</b> Detail Couches à analyser: Plaques de faux plafond (Granuleux) <b>Réf. laboratoire:</b> IT112604-10159 <b>Commentaires Laboratoire:</b> [Met] Enduit blanc non séparable matériau fibreuse beige ([Met] Enduit blanc non séparable + matériau fibreux beige) <b>Analyse à réaliser:</b> Toutes les couches (1 à 1)	
ZPSO du prélèvement_004- Prelevement_027	R+2 - Bureau Reserve	4 - Plafonds et faux plafonds - Faux plafonds	Isolant posé dans le plénum au-dessus du panneau de faux plafond	Isolant posé dans le plénum au- dessus du panneau de faux plafond  <b>Matériau présent dans les pièces:</b> R+4 - Bureau 401, R+4 - Bureau 402, R+4 - Bureau 403, R+4 - Bureau 404, R+4 - Bureau 405, R+4 - Bureau 406, R+4 - Bureau 407, R+4 - Bureau 408, R+4 - Bureau 409, R+4 - Bureau 410, R+4 - Bureau 411, R+4 - Bureau 412, R+4 - Bureau 413, R+4 - Bureau 414, R+4 - Bureau 415, R+4 - Bureau 416, R+4 - Bureau 417, R+4 - Bureau 418, R+4 - Bureau 419, R+4 - Bureau 420, R+4 - Salle de réunion, R+4 - Bureau 422, R+4 - Bureau 423, R+4 - Bureau 424, R+4 - Bureau 425, R+3 - Bureau 301, R+3 - Bureau 302, R+3 - Bureau 303, R+3 - Bureau 304, R+3 - Bureau 305, R+3 - Bureau 306, R+3 - Bureau 307, R+3 - Bureau 308, R+3 - Bureau 309, R+3 - Bureau 310, R+3 - Bureau 311, R+3 - Bureau 312, R+3 - Bureau 313, R+3 - Bureau 314, R+3 - Bureau 315, R+3 - Salle 1, R+3 - Salle 2, R+2 - Bureau 201, R+2 - Bureau Reserve, R+2 - Bureau centre de contact, R+2 - Salle de réunion, R+2 - Bureau 209, R+2 - Bureau 210, R+2 - Bureau 212, R+2 - Bureau 213, R+2 - Bureau 214, R+2 - Bureau 215, R+2 - Bureau 216, R+2 - Bureau 217, R+2 - Bureau 218, R+1 - 106 B, R+1 - 106 T, R+1 - 105, R+1 - 104, R+1 - 103, R+1 - 103 B, R+1 - 110 T, R+1 - 110 B, R+1 - 111, R+1 - Inter syndical, R+1 - Espace détente, Niveau entresol - Bureau 1, Niveau entresol - Bureau 2, Niveau entresol - Bureau 3 <b>Commentaires prélèvement:</b> Detail Couches à analyser: Isolant posé dans le plénum au-dessus du panneau de faux plafond <b>Réf. laboratoire:</b> IT112604-10160 <b>Commentaires Laboratoire:</b> [Molp] Matériau fibreux beige ([Molp] Matériau fibreux beige) <b>Analyse à réaliser:</b> Toutes les couches (1 à 1)	

Rapport du :  
28/04/2026



Identifiant et prélèvement	Localisation	Composant de la construction	Parties du composant	Description	Photo
ZPSO du prélèvement_005- Prelevement_028	R+2 - Circulation	3 - Parois verticales intérieures - Cloisons sèches (assemblées, préfabriquées)	Mur (Cloison) : Bande à joint sur placoplâtre	Mur (Cloison) : Bande à joint sur placoplâtre  <b>Matériau présent dans les pièces:</b> R+4 - Circulation, R+3 - Circulation, R+2 - Circulation, Niveau entresol - Salle 1, Niveau entresol - Bureau 1, Niveau entresol - Bureau 2, Niveau entresol - Bureau 3 <b>Commentaires prélèvement:</b> Detail Couches à analyser: Mur (Cloison) : Bande à joint sur placoplâtre <b>Réf. laboratoire:</b> IT112604-10161 <b>Commentaires Laboratoire:</b> [Met] Peinture non séparable matériau plâtreux blanc non séparable papier non séparable matériau plâtreux blanc avec couche cartonnée non séparable ([Met] Peinture non séparable + matériau plâtreux blanc non séparable + papier non séparable + matériau plâtreux blanc avec couche cartonnée non séparable) <b>Analyse à réaliser:</b> Toutes les couches (1 à 1)	
ZPSO du prélèvement_008- Prelevement_029	R+2 - Bureau 210	4 - Plafonds et faux plafonds - Faux plafonds	Plaques de faux plafond (Granuleux)	Plaques de faux plafond (Granuleux)  <b>Matériau présent dans les pièces:</b> R+2 - Bureau 201, R+2 - Bureau Reserve, R+2 - Bureau centre de contact, R+2 - Salle de réunion, R+2 - Bureau 209, R+2 - Bureau 210, R+2 - Bureau 212, R+2 - Salle de pause, R+1 - 105, R+1 - 104, R+1 - 103, R+1 - 103 B, R+1 - 111, R+1 - Inter syndical, R+1 - Espace détente <b>Commentaires prélèvement:</b> Detail Couches à analyser: Plaques de faux plafond (Granuleux) <b>Réf. laboratoire:</b> IT112604-10162 <b>Commentaires Laboratoire:</b> [Met] Enduit blanc en faible quantité non séparable matériau fibreux beige ([Met] Enduit blanc en faible quantité non séparable + matériau fibreux beige) <b>Analyse à réaliser:</b> Toutes les couches (1 à 1)	
ZPSO du prélèvement_004- Prelevement_030	R+2 - Bureau 210	4 - Plafonds et faux plafonds - Faux plafonds	Isolant posé dans le plénum au-dessus du panneau de faux plafond	Isolant posé dans le plénum au-dessus du panneau de faux plafond  <b>Matériau présent dans les pièces:</b> R+4 - Bureau 401, R+4 - Bureau 402, R+4 - Bureau 403, R+4 - Bureau 404, R+4 - Bureau 405, R+4 - Bureau 406, R+4 - Bureau 407, R+4 - Bureau 408, R+4 - Bureau 409, R+4 - Bureau 410, R+4 - Bureau 411, R+4 - Bureau 412, R+4 - Bureau 413, R+4 - Bureau 414, R+4 - Bureau 415, R+4 - Bureau 416, R+4 - Bureau 417, R+4 - Bureau 418, R+4 - Bureau 419, R+4 - Bureau 420, R+4 - Salle de réunion, R+4 - Bureau 422, R+4 - Bureau 423, R+4 - Bureau 424, R+4 - Bureau 425, R+3 - Bureau 301, R+3 - Bureau 302, R+3 - Bureau 303, R+3 - Bureau 304, R+3 - Bureau 305, R+3 - Bureau 306, R+3 - Bureau 307, R+3 - Bureau 308, R+3 - Bureau 309, R+3 - Bureau 310, R+3 - Bureau 311, R+3 - Bureau 312, R+3 - Bureau 313, R+3 - Bureau 314, R+3 - Bureau 315, R+3 - Salle 1, R+3 - Salle 2, R+2 - Bureau 201, R+2 - Bureau Reserve, R+2 - Bureau centre de contact, R+2	

CDiM SAS – Siège social :122 av. du Vercors 38600 FONTAINE  
4 agences en Rhône Alpes :

**ISERE**  
38600 FONTAINE

**RHONE**  
69500 BRON

**SAVOIE**  
73370 LE BOURGET DU LAC

**HAUTE SAVOIE**  
74100 ANNEMASSE

Identifiant et prélèvement	Localisation	Composant de la construction	Parties du composant	Description	Photo
				<p>- Salle de réunion, R+2 - Bureau 209, R+2 - Bureau 210, R+2 - Bureau 212, R+2 - Bureau 213, R+2 - Bureau 214, R+2 - Bureau 215, R+2 - Bureau 216, R+2 - Bureau 217, R+2 - Bureau 218, R+1 - 106 B, R+1 - 106 T, R+1 - 105, R+1 - 104, R+1 - 103, R+1 - 103 B, R+1 - 110 T, R+1 - 110 B, R+1 - 111, R+1 - Inter syndical, R+1 - Espace détente, Niveau entresol - Bureau 1, Niveau entresol - Bureau 2, Niveau entresol - Bureau 3</p> <p><b>Commentaires prélèvement:</b> Detail Couches à analyser: Isolant posé dans le plénum au-dessus du panneau de faux plafond</p> <p><b>Réf. laboratoire:</b> IT112604-10163</p> <p><b>Commentaires Laboratoire:</b> [Molp] Matériau fibreux beige ([Molp] Matériau fibreux beige)</p> <p><b>Analyse à réaliser:</b> Toutes les couches (1 à 1)</p>	
ZPSO du prélèvement_003-Prelevement_031	R+1 - 106 B	4 - Plafonds et faux plafonds - Faux plafonds	Plaques de faux plafond (Lisse)	<p>Plaques de faux plafond (Lisse)</p> <p><b>Matériau présent dans les pièces:</b> R+4 - Bureau 401, R+4 - Bureau 402, R+4 - Bureau 403, R+4 - Bureau 404, R+4 - Bureau 405, R+4 - Bureau 406, R+4 - Bureau 407, R+4 - Bureau 408, R+4 - Bureau 409, R+4 - Bureau 410, R+4 - Bureau 411, R+4 - Bureau 412, R+4 - Bureau 413, R+4 - Bureau 414, R+4 - Bureau 415, R+4 - Bureau 416, R+4 - Bureau 417, R+4 - Bureau 418, R+4 - Bureau 419, R+4 - Bureau 420, R+4 - Salle de réunion, R+4 - Bureau 422, R+4 - Bureau 423, R+4 - Bureau 424, R+4 - Bureau 425, R+4 - Circulation, R+3 - Bureau 301, R+3 - Bureau 302, R+3 - Bureau 303, R+3 - Bureau 304, R+3 - Bureau 305, R+3 - Bureau 306, R+3 - Bureau 307, R+3 - Bureau 308, R+3 - Bureau 309, R+3 - Bureau 310, R+3 - Bureau 311, R+3 - Bureau 312, R+3 - Bureau 313, R+3 - Bureau 314, R+3 - Bureau 315, R+3 - Salle 1, R+3 - Salle 2, R+3 - Circulation, R+2 - Bureau 213, R+2 - Bureau 214, R+2 - Bureau 215, R+2 - Bureau 216, R+2 - Bureau 217, R+1 - 106 B, R+1 - 106 T, R+1 - 110 T, R+1 - 110 B, Niveau entresol - Salle 1, Niveau entresol - Bureau 1, Niveau entresol - Bureau 2, Niveau entresol - Bureau 3, RDC - Bureau 1, RDC - Salle de réunion, RDC - 002</p> <p><b>Commentaires prélèvement:</b> Detail Couches à analyser: Plaques de faux plafond (Lisse)</p> <p><b>Réf. laboratoire:</b> IT112604-10164</p> <p><b>Commentaires Laboratoire:</b> [Met] Enduit blanc non séparable - matériau fibreux beige ([Met] Enduit blanc non séparable + matériau fibreux beige)</p> <p><b>Analyse à réaliser:</b> Toutes les couches (1 à 1)</p>	
ZPSO du prélèvement_004-Prelevement_032	R+1 - 106 B	4 - Plafonds et faux plafonds - Faux plafonds	Isolant posé dans le plénum au-dessus du panneau de faux plafond	<p>Isolant posé dans le plénum au-dessus du panneau de faux plafond</p> <p><b>Matériau présent dans les pièces:</b> R+4 - Bureau 401, R+4 - Bureau 402, R+4 - Bureau 403, R+4 - Bureau 404, R+4 - Bureau 405, R+4 - Bureau 406, R+4 - Bureau 407, R+4 - Bureau 408, R+4 - Bureau</p>	

CDiM SAS – Siège social :122 av. du Vercors 38600 FONTAINE  
4 agences en Rhône Alpes :



**ISERE**  
38600 FONTAINE

**RHONE**  
69500 BRON

**SAVOIE**  
73370 LE BOURGET DU LAC

**HAUTE SAVOIE**  
74100 ANNEMASSE



Identifiant et prélèvement	Localisation	Composant de la construction	Parties du composant	Description	Photo
				<p>409, R+4 - Bureau 410, R+4 - Bureau 411, R+4 - Bureau 412, R+4 - Bureau 413, R+4 - Bureau 414, R+4 - Bureau 415, R+4 - Bureau 416, R+4 - Bureau 417, R+4 - Bureau 418, R+4 - Bureau 419, R+4 - Bureau 420, R+4 - Salle de réunion, R+4 - Bureau 422, R+4 - Bureau 423, R+4 - Bureau 424, R+4 - Bureau 425, R+3 - Bureau 301, R+3 - Bureau 302, R+3 - Bureau 303, R+3 - Bureau 304, R+3 - Bureau 305, R+3 - Bureau 306, R+3 - Bureau 307, R+3 - Bureau 308, R+3 - Bureau 309, R+3 - Bureau 310, R+3 - Bureau 311, R+3 - Bureau 312, R+3 - Bureau 313, R+3 - Bureau 314, R+3 - Bureau 315, R+3 - Salle 1, R+3 - Salle 2, R+2 - Bureau 201, R+2 - Bureau Reserve, R+2 - Bureau centre de contact, R+2 - Salle de réunion, R+2 - Bureau 209, R+2 - Bureau 210, R+2 - Bureau 212, R+2 - Bureau 213, R+2 - Bureau 214, R+2 - Bureau 215, R+2 - Bureau 216, R+2 - Bureau 217, R+2 - Bureau 218, R+1 - 106 B, R+1 - 106 T, R+1 - 105, R+1 - 104, R+1 - 103, R+1 - 103 B, R+1 - 110 T, R+1 - 110 B, R+1 - 111, R+1 - Inter syndical, R+1 - Espace détente, Niveau entresol - Bureau 1, Niveau entresol - Bureau 2, Niveau entresol - Bureau 3</p> <p><b>Commentaires prélèvement:</b> Detail Couches à analyser: Isolant posé dans le plénum au-dessus du panneau de faux plafond</p> <p><b>Réf. laboratoire:</b> IT112604-10165</p> <p><b>Commentaires Laboratoire:</b> [Molp] Matériau fibreux beige ([Molp] Matériau fibreux beige)</p> <p><b>Analyse à réaliser:</b> Toutes les couches (1 à 1)</p>	
ZPSO du prélèvement_006-Prelevement_033	R+1 - Circulation	3 - Parois verticales intérieures - Murs et cloisons maçonnés	Mur (Refend) : Enduit ciment peint sur béton	<p>Mur (Refend) : Enduit ciment peint sur béton</p> <p><b>Matériau présent dans les pièces:</b> R+4 - Sanitaire, R+3 - Sanitaire, R+2 - Circulation, R+2 - Sanitaire, R+1 - Sanitaire, R+1 - Circulation</p> <p><b>Commentaires prélèvement:</b> Detail Couches à analyser: Mur (Refend) : Enduit ciment peint sur béton</p> <p><b>Réf. laboratoire:</b> IT112604-10166</p> <p><b>Commentaires Laboratoire:</b> [Met] Papier peint non séparable peinture en vrac non séparable matériau plâtreux blanc en vrac non séparable enduit gris en vrac non séparable ([Met] Papier peint non séparable + peinture en vrac non séparable + matériau plâtreux blanc en vrac non séparable + enduit gris en vrac non séparable)</p> <p><b>Analyse à réaliser:</b> Toutes les couches (1 à 1)</p>	
ZPSO du prélèvement_009-Prelevement_034	R+1 - Circulation extérieur	3 - Parois verticales intérieures - Murs et cloisons maçonnés	Mur extérieur : Dalle béton	<p>Mur extérieur : Dalle béton</p> <p><b>Commentaires prélèvement:</b> Detail Couches à analyser: Mur extérieur : Dalle béton</p> <p><b>Réf. laboratoire:</b> IT112604-10167</p> <p><b>Commentaires Laboratoire:</b> [Met] Peinture non séparable matériau compact rose hétérogène ([Met] Peinture non séparable + matériau compact rose hétérogène)</p>	

Rapport du :  
28/04/2026



Identifiant et prélèvement	Localisation	Composant de la construction	Parties du composant	Description	Photo
				<b>Analyse à réaliser:</b> Toutes les couches (1 à 1) Flocage	
ZPSO du prélèvement_010- Prelevement_035	R+1 - Circulation extérieur	4 - Plafonds et faux plafonds - Plafonds	Flocage	<b>Matériau présent dans les pièces:</b> R+1 - Circulation extérieur, RDC - Bureau 1, Sous-sol - Garage, Sous- sol - Centrale aspiration, Sous-sol - Circulation, Sous-sol - Ancienne machinerie, Sous-sol - Archive, Sous- sol - Stockage <b>Commentaires prélèvement:</b> Detail Couches à analyser: Flocage <b>Réf. laboratoire:</b> IT112604-10168 <b>Commentaires Laboratoire:</b> [Met] Matériau cotonneux blanc avec poussières ([Met] Matériau cotonneux blanc avec poussières) <b>Analyse à réaliser:</b> Toutes les couches (1 à 1)	
ZPSO du prélèvement_005- Prelevement_036	Niveau entresol - Salle 1	3 - Parois verticales intérieures - Cloisons sèches (assemblées, préfabriquées)	Mur (Cloison) : Bande à joint sur placoplâtre	Mur (Cloison) : Bande à joint sur placoplâtre <b>Matériau présent dans les pièces:</b> R+4 - Circulation, R+3 - Circulation, R+2 - Circulation, Niveau entresol - Salle 1, Niveau entresol - Bureau 1, Niveau entresol - Bureau 2, Niveau entresol - Bureau 3 <b>Commentaires prélèvement:</b> Detail Couches à analyser: Mur (Cloison) : Bande à joint sur placoplâtre <b>Réf. laboratoire:</b> IT112604-10169 <b>Commentaires Laboratoire:</b> [Met] Peinture non séparable matériau plâtreux blanc avec couche cartonnée non séparable ([Met] Peinture non séparable + matériau plâtreux blanc avec couche cartonnée non séparable) <b>Analyse à réaliser:</b> Toutes les couches (1 à 1)	
ZPSO du prélèvement_003- Prelevement_037	Niveau entresol - Salle 1	4 - Plafonds et faux plafonds - Faux plafonds	Plaques de faux plafond (Lisse)	Plaques de faux plafond (Lisse) <b>Matériau présent dans les pièces:</b> R+4 - Bureau 401, R+4 - Bureau 402, R+4 - Bureau 403, R+4 - Bureau 404, R+4 - Bureau 405, R+4 - Bureau 406, R+4 - Bureau 407, R+4 - Bureau 408, R+4 - Bureau 409, R+4 - Bureau 410, R+4 - Bureau 411, R+4 - Bureau 412, R+4 - Bureau 413, R+4 - Bureau 414, R+4 - Bureau 415, R+4 - Bureau 416, R+4 - Bureau 417, R+4 - Bureau 418, R+4 - Bureau 419, R+4 - Bureau 420, R+4 - Salle de réunion, R+4 - Bureau 422, R+4 - Bureau 423, R+4 - Bureau 424, R+4 - Bureau 425, R+4 - Circulation, R+3 - Bureau 301, R+3 - Bureau 302, R+3 - Bureau 303, R+3 - Bureau 304, R+3 - Bureau 305, R+3 - Bureau 306, R+3 - Bureau 307, R+3 - Bureau 308, R+3 - Bureau 309, R+3 - Bureau 310, R+3 - Bureau 311, R+3 - Bureau 312, R+3 - Bureau 313, R+3 - Bureau 314, R+3 - Bureau 315, R+3 - Salle 1, R+3 - Salle 2, R+3 - Circulation, R+2 - Bureau 213, R+2 - Bureau 214, R+2 - Bureau 215, R+2 - Bureau 216, R+2 - Bureau 217, R+1 - 106 B, R+1 - 106 T, R+1 - 110 T, R+1 - 110 B, Niveau entresol - Salle 1, Niveau entresol - Bureau 1, Niveau entresol - Bureau 2, Niveau entresol - Bureau 3,	

CDiM SAS – Siège social :122 av. du Vercors 38600 FONTAINE  
4 agences en Rhône Alpes :



**ISERE**  
38600 FONTAINE

**RHONE**  
69500 BRON

**SAVOIE**  
73370 LE BOURGET DU LAC

**HAUTE SAVOIE**  
74100 ANNEMASSE



Identifiant et prélèvement	Localisation	Composant de la construction	Parties du composant	Description	Photo
				RDC - Bureau 1, RDC - Salle de réunion, RDC - 002 <b>Commentaires prélèvement:</b> Detail Couches à analyser: Plaques de faux plafond (Lisse) <b>Réf. laboratoire:</b> IT112604-10170 <b>Commentaires Laboratoire:</b> [Met] Enduit blanc non séparable matériau fibreux beige ([Met] Enduit blanc non séparable + matériau fibreux beige) <b>Analyse à réaliser:</b> Toutes les couches (1 à 1)	
ZPSO du prélèvement_004-Prelevement_038	Niveau entresol - Salle 1	4 - Plafonds et faux plafonds - Faux plafonds	Panneaux type fibralith	Panneaux type fibralith  <b>Matériau présent dans les pièces:</b> R+4 - Bureau 401, R+4 - Bureau 402, R+4 - Bureau 403, R+4 - Bureau 404, R+4 - Bureau 405, R+4 - Bureau 406, R+4 - Bureau 407, R+4 - Bureau 408, R+4 - Bureau 409, R+4 - Bureau 410, R+4 - Bureau 411, R+4 - Bureau 412, R+4 - Bureau 413, R+4 - Bureau 414, R+4 - Bureau 415, R+4 - Bureau 416, R+4 - Bureau 417, R+4 - Bureau 418, R+4 - Bureau 419, R+4 - Bureau 420, R+4 - Salle de réunion, R+4 - Bureau 422, R+4 - Bureau 423, R+4 - Bureau 424, R+4 - Bureau 425, R+3 - Bureau 301, R+3 - Bureau 302, R+3 - Bureau 303, R+3 - Bureau 304, R+3 - Bureau 305, R+3 - Bureau 306, R+3 - Bureau 307, R+3 - Bureau 308, R+3 - Bureau 309, R+3 - Bureau 310, R+3 - Bureau 311, R+3 - Bureau 312, R+3 - Bureau 313, R+3 - Bureau 314, R+3 - Bureau 315, R+3 - Salle 1, R+3 - Salle 2, R+2 - Bureau 201, R+2 - Bureau Reserve, R+2 - Bureau centre de contact, R+2 - Salle de réunion, R+2 - Bureau 209, R+2 - Bureau 210, R+2 - Bureau 212, R+2 - Bureau 213, R+2 - Bureau 214, R+2 - Bureau 215, R+2 - Bureau 216, R+2 - Bureau 217, R+2 - Bureau 218, R+1 - 106 B, R+1 - 106 T, R+1 - 105, R+1 - 104, R+1 - 103, R+1 - 103 B, R+1 - 110 T, R+1 - 110 B, R+1 - 111, R+1 - Inter syndical, R+1 - Espace détente, Niveau entresol - Bureau 1, Niveau entresol - Bureau 2, Niveau entresol - Bureau 3, Niveau entresol - Salle 1, RDC - Local informatique, RDC - Local poubelle, RDC - 008 <b>Commentaires prélèvement:</b> Detail Couches à analyser: Panneaux type fibralith <b>Réf. laboratoire:</b> IT112604-10171 <b>Commentaires Laboratoire:</b> Couche 1: [Met] Peinture non séparable bois en lamelles avec liant ([Met] Peinture non séparable + bois en lamelles avec liant) Couche 2: Non analysé[Nonanalyse] Polystyrène expansé (billes) blanc (Non analysé[Nonanalyse] Polystyrène expansé (billes) blanc) <b>Analyse à réaliser:</b> Toutes les couches (1 à 1)	
ZPSO du prélèvement_010-Prelevement_039	RDC - Bureau 1	4 - Plafonds et faux plafonds - Plafonds	Flocage	Flocage  <b>Matériau présent dans les pièces:</b> R+1 - Circulation extérieur, RDC - Bureau 1, Sous-sol - Garage, Sous-sol - Centrale aspiration, Sous-sol - Circulation, Sous-sol - Ancienne	



Identifiant et prélèvement	Localisation	Composant de la construction	Parties du composant	Description	Photo
				<p>machinerie, Sous-sol - Archive, Sous-sol - Stockage</p> <p><b>Commentaires prélèvement:</b> Detail Couches à analyser: Flocage</p> <p><b>Réf. laboratoire:</b> IT112604-10172</p> <p><b>Commentaires Laboratoire:</b> [Met] Matériau plâtreux blanc en faible quantité en vrac non séparable matériau fibreux beige ([Met] Matériau plâtreux blanc en faible quantité en vrac non séparable + matériau fibreux beige)</p> <p><b>Analyse à réaliser:</b> Toutes les couches (1 à 1)</p>	
ZPSO du prélèvement_003-Prelevement_040	RDC - Bureau 1	4 - Plafonds et faux plafonds - Faux plafonds	Plaques de faux plafond (Lisse)	<p>Plaques de faux plafond (Lisse)</p> <p><b>Matériau présent dans les pièces:</b> R+4 - Bureau 401, R+4 - Bureau 402, R+4 - Bureau 403, R+4 - Bureau 404, R+4 - Bureau 405, R+4 - Bureau 406, R+4 - Bureau 407, R+4 - Bureau 408, R+4 - Bureau 409, R+4 - Bureau 410, R+4 - Bureau 411, R+4 - Bureau 412, R+4 - Bureau 413, R+4 - Bureau 414, R+4 - Bureau 415, R+4 - Bureau 416, R+4 - Bureau 417, R+4 - Bureau 418, R+4 - Bureau 419, R+4 - Bureau 420, R+4 - Salle de réunion, R+4 - Bureau 422, R+4 - Bureau 423, R+4 - Bureau 424, R+4 - Bureau 425, R+4 - Circulation, R+3 - Bureau 301, R+3 - Bureau 302, R+3 - Bureau 303, R+3 - Bureau 304, R+3 - Bureau 305, R+3 - Bureau 306, R+3 - Bureau 307, R+3 - Bureau 308, R+3 - Bureau 309, R+3 - Bureau 310, R+3 - Bureau 311, R+3 - Bureau 312, R+3 - Bureau 313, R+3 - Bureau 314, R+3 - Bureau 315, R+3 - Salle 1, R+3 - Salle 2, R+3 - Circulation, R+2 - Bureau 213, R+2 - Bureau 214, R+2 - Bureau 215, R+2 - Bureau 216, R+2 - Bureau 217, R+1 - 106 B, R+1 - 106 T, R+1 - 110 T, R+1 - 110 B, Niveau entresol - Salle 1, Niveau entresol - Bureau 1, Niveau entresol - Bureau 2, Niveau entresol - Bureau 3, RDC - Bureau 1, RDC - Salle de réunion, RDC - 002</p> <p><b>Commentaires prélèvement:</b> Detail Couches à analyser: Plaques de faux plafond (Lisse)</p> <p><b>Réf. laboratoire:</b> IT112604-10173</p> <p><b>Commentaires Laboratoire:</b> [Met] Enduit blanc non séparable matériau fibreux beige ([Met] Enduit blanc non séparable + matériau fibreux beige)</p> <p><b>Analyse à réaliser:</b> Toutes les couches (1 à 1)</p>	
ZPSO du prélèvement_003-Prelevement_041	RDC - 002	4 - Plafonds et faux plafonds - Faux plafonds	Plaques de faux plafond (Lisse)	<p>Plaques de faux plafond (Lisse)</p> <p><b>Matériau présent dans les pièces:</b> R+4 - Bureau 401, R+4 - Bureau 402, R+4 - Bureau 403, R+4 - Bureau 404, R+4 - Bureau 405, R+4 - Bureau 406, R+4 - Bureau 407, R+4 - Bureau 408, R+4 - Bureau 409, R+4 - Bureau 410, R+4 - Bureau 411, R+4 - Bureau 412, R+4 - Bureau 413, R+4 - Bureau 414, R+4 - Bureau 415, R+4 - Bureau 416, R+4 - Bureau 417, R+4 - Bureau 418, R+4 - Bureau 419, R+4 - Bureau 420, R+4 - Salle de réunion, R+4 - Bureau 422, R+4 - Bureau 423, R+4 - Bureau 424, R+4 - Bureau 425, R+4 - Circulation, R+3 -</p>	




CDiM SAS – Siège social :122 av. du Vercors 38600 FONTAINE  
4 agences en Rhône Alpes :

**ISERE**  
38600 FONTAINE

**RHONE**  
69500 BRON

**SAVOIE**  
73370 LE BOURGET DU LAC

**HAUTE SAVOIE**  
74100 ANNEMASSE

Identifiant et prélèvement	Localisation	Composant de la construction	Parties du composant	Description	Photo
				<p>Bureau 301, R+3 - Bureau 302, R+3 - Bureau 303, R+3 - Bureau 304, R+3 - Bureau 305, R+3 - Bureau 306, R+3 - Bureau 307, R+3 - Bureau 308, R+3 - Bureau 309, R+3 - Bureau 310, R+3 - Bureau 311, R+3 - Bureau 312, R+3 - Bureau 313, R+3 - Bureau 314, R+3 - Bureau 315, R+3 - Salle 1, R+3 - Salle 2, R+3 - Circulation, R+2 - Bureau 213, R+2 - Bureau 214, R+2 - Bureau 215, R+2 - Bureau 216, R+2 - Bureau 217, R+1 - 106 B, R+1 - 106 T, R+1 - 110 T, R+1 - 110 B, Niveau entresol - Salle 1, Niveau entresol - Bureau 1, Niveau entresol - Bureau 2, Niveau entresol - Bureau 3, RDC - Bureau 1, RDC - Salle de réunion, RDC - 002</p> <p><b>Commentaires prélèvement:</b> Detail Couches à analyser: Plaques de faux plafond (Lisse)</p> <p><b>Réf. laboratoire:</b> IT112604-10174</p> <p><b>Commentaires Laboratoire:</b> [Met] Enduit blanc non séparable - matériau fibreux beige ([Met] Enduit blanc non séparable + matériau fibreux beige)</p> <p><b>Analyse à réaliser:</b> Toutes les couches (1 à 1)</p>	
ZPSO du prélèvement_011-Prelevement_042	RDC - Dégagement 1	3 - Parois verticales intérieures - Murs et cloisons maçonnés	Mur (Moellon) : Enduit peint	<p>Mur (Moellon) : Enduit peint</p> <p><b>Commentaires prélèvement:</b> Detail Couches à analyser: Mur (Moellon) : Enduit peint</p> <p><b>Réf. laboratoire:</b> IT112604-10175</p> <p><b>Commentaires Laboratoire:</b> [Met] Peinture en vrac non séparable enduit plâtreux blanc en vrac non séparable ([Met] Peinture en vrac non séparable + enduit plâtreux blanc en vrac non séparable)</p> <p><b>Analyse à réaliser:</b> Toutes les couches (1 à 1)</p>	
ZPSO du prélèvement_012-Prelevement_043	RDC - TGBT	4 - Plafonds et faux plafonds - Plafonds	Plafond : Enduit ciment peint sur béton	<p>Plafond : Enduit ciment peint sur béton</p> <p><b>Matériau présent dans les pièces:</b> R+4 - Autocom, RDC - Entrée, RDC - Dégagement 1, RDC - TGBT, RDC - Transfo, RDC - Sous-station</p> <p><b>Commentaires prélèvement:</b> Detail Couches à analyser: Plafond : Enduit ciment peint sur béton</p> <p><b>Réf. laboratoire:</b> IT112604-10176</p> <p><b>Commentaires Laboratoire:</b> [Met] Peinture en vrac non séparable enduit gris en vrac non séparable ([Met] Peinture en vrac non séparable + enduit gris en vrac non séparable)</p> <p><b>Analyse à réaliser:</b> Toutes les couches (1 à 1)</p>	
ZPSO du prélèvement_013-Prelevement_044	Extérieur - Façade extérieur	3 - Parois verticales intérieures - Murs et cloisons maçonnés	Mur extérieur : Béton peint	<p>Mur extérieur : Béton peint</p> <p><b>Commentaires prélèvement:</b> Detail Couches à analyser: Mur extérieur : Béton peint</p> <p><b>Réf. laboratoire:</b> IT112604-10177</p> <p><b>Commentaires Laboratoire:</b> [Met] Peinture en vrac non séparable matériau gris en vrac hétérogène non séparable ([Met] Peinture en vrac non séparable + matériau gris en vrac hétérogène non séparable)</p> <p><b>Analyse à réaliser:</b> Toutes les couches (1 à 1)</p>	



Rapport du :  
28/04/2026



Identifiant et prélèvement	Localisation	Composant de la construction	Parties du composant	Description	Photo
ZPSO du prélèvement_010- Prelevement_045	Sous-sol - Circulation	4 - Plafonds et faux plafonds - Plafonds	Flocage	Flocage  <b>Matériau présent dans les pièces:</b> R+1 - Circulation extérieur, RDC - Bureau 1, Sous-sol - Garage, Sous- sol - Centrale aspiration, Sous-sol - Circulation, Sous-sol - Ancienne machinerie, Sous-sol - Archive, Sous- sol - Stockage <b>Commentaires prélèvement:</b> Detail Couches à analyser: Flocage <b>Réf. laboratoire:</b> IT112604-10178 <b>Commentaires Laboratoire:</b> [Met] Matériau cotonneux blanc avec poussières ([Met] Matériau cotonneux blanc avec poussières) <b>Analyse à réaliser:</b> Toutes les couches (1 à 1)	
ZPSO du prélèvement_010- Prelevement_046	Sous-sol - Garage	4 - Plafonds et faux plafonds - Plafonds	Flocage	Flocage  <b>Matériau présent dans les pièces:</b> R+1 - Circulation extérieur, RDC - Bureau 1, Sous-sol - Garage, Sous- sol - Centrale aspiration, Sous-sol - Circulation, Sous-sol - Ancienne machinerie, Sous-sol - Archive, Sous- sol - Stockage <b>Commentaires prélèvement:</b> Detail Couches à analyser: Flocage <b>Réf. laboratoire:</b> IT112604-10179 <b>Commentaires Laboratoire:</b> [Met] Matériau cotonneux blanc avec poussières ([Met] Matériau cotonneux blanc avec poussières) <b>Analyse à réaliser:</b> Toutes les couches (1 à 1)	
ZPSO du prélèvement_008- Prelevement_047	R+1 - Espace détente	4 - Plafonds et faux plafonds - Faux plafonds	Plaques de faux plafond (Granuleux)	Plaques de faux plafond (Granuleux)  <b>Matériau présent dans les pièces:</b> R+2 - Bureau 201, R+2 - Bureau Reserve, R+2 - Bureau centre de contact, R+2 - Salle de réunion, R+2 - Bureau 209, R+2 - Bureau 210, R+2 - Bureau 212, R+2 - Salle de pause, R+1 - 105, R+1 - 104, R+1 - 103, R+1 - 103 B, R+1 - 111, R+1 - Inter syndical, R+1 - Espace détente <b>Commentaires prélèvement:</b> Detail Couches à analyser: Plaques de faux plafond (Granuleux) <b>Réf. laboratoire:</b> IT112604-10180 <b>Commentaires Laboratoire:</b> [Met] Enduit blanc non séparable - matériau fibreuse beige ([Met] Enduit blanc non séparable + matériau fibreux beige) <b>Analyse à réaliser:</b> Toutes les couches (1 à 1)	
ZPSO du prélèvement_006- Prelevement_048	R+2 - Circulation	3 - Parois verticales intérieures - Murs et cloisons maçonnés	Mur (Refend) : Enduit ciment peint sur béton	Mur (Refend) : Enduit ciment peint sur béton  <b>Matériau présent dans les pièces:</b> R+4 - Sanitaire, R+3 - Sanitaire, R+2 - Circulation, R+2 - Sanitaire, R+1 - Sanitaire, R+1 - Circulation <b>Commentaires prélèvement:</b> Detail Couches à analyser: Mur (Refend) : Enduit ciment peint sur béton <b>Réf. laboratoire:</b> IT112604-10181 <b>Commentaires Laboratoire:</b> [Met] Papier peint non séparable - matériau plâtreux blanc non séparable ([Met] Papier peint non séparable + matériau plâtreux blanc non séparable) <b>Analyse à réaliser:</b> Toutes les couches (1 à 1)	

CDiM SAS – Siège social :122 av. du Vercors 38600 FONTAINE  
4 agences en Rhône Alpes :


**ISERE**  
38600 FONTAINE

**RHONE**  
69500 BRON

**SAVOIE**  
73370 LE BOURGET DU LAC

**HAUTE SAVOIE**  
74100 ANNEMASSE



Identifiant et prélèvement	Localisation	Composant de la construction	Parties du composant	Description	Photo
ZPSO du prélèvement_005- Prelevement_049	R+2 - Circulation	3 - Parois verticales intérieures - Cloisons sèches (assemblées, préfabriquées)	Mur (Cloison) : Bande à joint sur placoplâtre	<p>Mur (Cloison) : Bande à joint sur placoplâtre</p> <p><b>Matériau présent dans les pièces:</b> R+4 - Circulation, R+3 - Circulation, R+2 - Circulation, Niveau entresol - Salle 1, Niveau entresol - Bureau 1, Niveau entresol - Bureau 2, Niveau entresol - Bureau 3</p> <p><b>Commentaires prélèvement:</b> Detail Couches à analyser: Mur (Cloison) : Bande à joint sur placoplâtre</p> <p><b>Réf. laboratoire:</b> IT112604-10182</p> <p><b>Commentaires Laboratoire:</b> [Met] Peinture non séparable matériau plâtreux blanc avec couche cartonnée non séparable ([Met] Peinture non séparable + matériau plâtreux blanc avec couche cartonnée non séparable)</p> <p><b>Analyse à réaliser:</b> Toutes les couches (1 à 1)</p>	

Dossier n°  
2026-11537

Rapport du :  
28/04/2026

**Rapport de Mission de repérage des  
matériaux et produits contenant de  
l'amiante avant réalisation de travaux**



Page 93 / 111

**Copie des rapports d'essais :**

CDiM SAS – Siège social : 122 av. du Vercors 38600 FONTAINE  
4 agences en Rhône Alpes :

**ISERE**  
38600 FONTAINE

**RHONE**  
69500 BRON

**SAVOIE**  
73370 LE BOURGET DU LAC

**HAUTE SAVOIE**  
74100 ANNEMASSE

Tél. : 04 82 54 01 10 – [cdim@cdim-expertises.fr](mailto:cdim@cdim-expertises.fr) - N°SIREN : 504 357 203 00042/59  
Compagnie d'assurance : AXA n°10272640004  
Modèle de rapport version 22/07/2022





44 rue Jean Huss  
42000 SAINT ETIENNE  
Tel : 04.77.79.52.80  
www.itga.fr



Accréditation n° 1-1761

Portée disponible  
sur [www.cofrac.fr](http://www.cofrac.fr)



L'accréditation du COFRAC atteste de la compétence des laboratoires pour les seuls essais couverts par l'accréditation qui sont identifiés par le symbole :

RAPPORT SYNTHÉTIQUE D'ANALYSE NUMÉRO IT1126-7532 EN DATE DU **29/04/2026**  
RECHERCHE ET IDENTIFICATION D'AMIANTE SUR PRELEVEMENT(S) DE MATÉRIAU(X)

*Ce rapport ne concerne que les échantillons soumis à l'analyse tels qu'ils ont été reçus au laboratoire.  
Le laboratoire n'est pas responsable des données fournies par le client qui sont simplement retranscrites et identifiées comme telles.*

Client : CDiM - AGENCE DE BRON 2 Rue du Colonel Chambonnet 69500 Bron	Réf. Commande ITGA : IT1126-7532 Réf. Commande Client : 2026-11537_2026_04_21_0949_4245
---	--

Prélèvement(s) : Reçu au laboratoire le : 23/04/2026

Préparation(s) : Effectuée de façon à être représentative de l'échantillon conformément à l'arrêté du 1er octobre 2019 :  
ou  
- Pour une analyse au Microscopie Optique à Lumière Polarisée (MOLP) : Prélèvement et montage adapté sur lame de microscopie  
- Pour une analyse au Microscopie Electronique à Transmission Analytique (META) en fonction de la nature de la prise d'essai :  
(A) - Traitement mécanique en milieu aqueux  
(B) - Traitement chimique et mécanique au chloroforme

Technique(s) : Microscopie Optique à Lumière Polarisée (parties pertinentes de la norme NF ISO 22262-1) : Morphologie et critères optiques  
Analytique(s) : La détection de fibres d'amiante optiquement observables est garantie si la teneur est supérieure ou égale à 0,1 % en masse.  
ou  
Microscopie Electronique à Transmission Analytique (parties pertinentes de la norme NF X 43-050) : Morphologie, EDX et diffraction électronique  
La détection de fibres d'amiante est garantie si la teneur est supérieure ou égale à 0,1 % en masse.

Résultat(s) :

Fraction analysée	Technique analytique (Méthode de préparation et date d'analyse)	Résultat / Variété d'amiante	Éléments analytiques
Réf dossier client : 2026-11537 - Espace Vivier Merle 53 Boulevard Vivier Merle 69003 LYON		Réf échantillon ITGA : IT112604-10134	
Réf échantillon client : Prelevement_001 - Plafond : Enduit ciment peint sur béton - R+5 - Machinerie		Description ITGA : Peinture en vrac / Enduit gris en vrac	
1 ▶ Peinture en vrac non séparable + Enduit gris en vrac non séparable	(1) META (A) le 29/04/2026 Nombre de préparations : 1 Nombre de supports d'analyse : 1	Amiante non détecté (3) / -	Analyste : EIB (5)
Réf dossier client : 2026-11537 - Espace Vivier Merle 53 Boulevard Vivier Merle 69003 LYON		Réf échantillon ITGA : IT112604-10135	
Réf échantillon client : Prelevement_002 - Plafond : Dalle béton - R+5 - Chauffage		Description ITGA : Matériau gris en vrac hétérogène	
1 ▶ Matériau gris en vrac hétérogène	META (A) le 29/04/2026 Nombre de préparations : 1 Nombre de supports d'analyse : 1	Amiante non détecté (3) / -	Analyste : KHD (5)

La reproduction de ce rapport n'est autorisée que sous sa forme intégrale ; ce rapport ne doit pas être reproduit partiellement sans l'approbation du laboratoire.

Sauf demande particulière et écrite du client, les échantillons sont conservés pendant 6 mois et les rapports pendant 10 ans.

DTA 164-01 rev 19

Page 1/10

CDiM SAS – Siège social : 122 av. du Vercors 38600 FONTAINE  
4 agences en Rhône Alpes :

**ISERE**  
38600 FONTAINE

**RHONE**  
69500 BRON

**SAVOIE**  
73370 LE BOURGET DU LAC

**HAUTE SAVOIE**  
74100 ANNEMASSE

Tél. : 04 82 54 01 10 – [cdim@cdim-expertises.fr](mailto:cdim@cdim-expertises.fr) - N°SIREN : 504 357 203 00042/59

Compagnie d'assurance : AXA n°10272640004

Modèle de rapport version 22/07/2022

# Rapport de Mission de repérage des matériaux et produits contenant de l'amiante avant réalisation de travaux

Rapport du :  
28/04/2026



## RAPPORT SYNTHÉTIQUE D'ANALYSE NUMÉRO IT1126-7532 EN DATE DU 29/04/2026 RECHERCHE ET IDENTIFICATION D'AMIANTE SUR PRELEVEMENT(S) DE MATÉRIAU(X)

Fraction analysée	Technique analytique (Méthode de préparation et date d'analyse)	Résultat / Variété d'amiante	Éléments analytiques
<b>Réf dossier client :</b> 2026-11537 - Espace Vivier Merle 53 Boulevard Vivier Merle 69003 LYON <b>Réf échantillon client :</b> Prelevement_003 - Plaques de faux plafond (Lisse) - R+4 - Bureau 415		<b>Réf échantillon ITGA :</b> IT112604-10136 <b>Description ITGA :</b> Enduit blanc / Matériau fibreux beige	
1 ▸ Enduit blanc + Matériau fibreux beige	MOLP + META (A) le 29/04/2026 Nombre de préparations : 3 Nombre de supports d'analyse : 3	Amiante non détecté (3) / -	Analyste : VGD
<b>Réf dossier client :</b> 2026-11537 - Espace Vivier Merle 53 Boulevard Vivier Merle 69003 LYON <b>Réf échantillon client :</b> Prelevement_004 - Isolant pose dans le plenum au-dessus du panneau de faux plafond - R+4 - Bureau 415		<b>Réf échantillon ITGA :</b> IT112604-10137 <b>Description ITGA :</b> Matériau fibreux beige	
1 ▸ Matériau fibreux beige	MOLP le 28/04/2026 Nombre de préparations : 2 Nombre de supports d'analyse : 2	Amiante non détecté (2) / Aucune	Analyste : DMK
<b>Réf dossier client :</b> 2026-11537 - Espace Vivier Merle 53 Boulevard Vivier Merle 69003 LYON <b>Réf échantillon client :</b> Prelevement_005 - Plaques de faux plafond (Lisse) - R+4 - Bureau 417		<b>Réf échantillon ITGA :</b> IT112604-10138 <b>Description ITGA :</b> Enduit blanc / Matériau fibreux beige	
1 ▸ Enduit blanc + Matériau fibreux beige	MOLP + META (A) le 29/04/2026 Nombre de préparations : 3 Nombre de supports d'analyse : 3	Amiante non détecté (3) / -	Analyste : VGD
<b>Réf dossier client :</b> 2026-11537 - Espace Vivier Merle 53 Boulevard Vivier Merle 69003 LYON <b>Réf échantillon client :</b> Prelevement_006 - Isolant pose dans le plenum au-dessus du panneau de faux plafond - R+4 - Bureau 417		<b>Réf échantillon ITGA :</b> IT112604-10139 <b>Description ITGA :</b> Matériau fibreux beige	
1 ▸ Matériau fibreux beige	MOLP le 28/04/2026 Nombre de préparations : 4 Nombre de supports d'analyse : 4	Amiante non détecté (2) / Aucune	Analyste : DMK
<b>Réf dossier client :</b> 2026-11537 - Espace Vivier Merle 53 Boulevard Vivier Merle 69003 LYON <b>Réf échantillon client :</b> Prelevement_007 - Mur (Cloison) : Bande a joint sur placoplâtre - R+4 - Circulation		<b>Réf échantillon ITGA :</b> IT112604-10140 <b>Description ITGA :</b> Peinture / Matériau plâtreux blanc / Papier / Matériau plâtreux blanc avec couche cartonnée	
1 ▸ Peinture non séparable + (1) Matériau plâtreux blanc non séparable + Papier non séparable + Matériau plâtreux blanc avec couche cartonnée non séparable	META (A) le 29/04/2026 Nombre de préparations : 1 Nombre de supports d'analyse : 1	Amiante non détecté (3) / -	Autres fibres inhalables distingues par M/D/A. (4) Analyste : KHD (6)
<b>Réf dossier client :</b> 2026-11537 - Espace Vivier Merle 53 Boulevard Vivier Merle 69003 LYON <b>Réf échantillon client :</b> Prelevement_008 - Plaques de faux plafond (Lisse) - R+4 - Circulation		<b>Réf échantillon ITGA :</b> IT112604-10141 <b>Description ITGA :</b> Enduit blanc / Matériau fibreux beige	
1 ▸ Enduit blanc + Matériau fibreux beige	MOLP + META (A) le 29/04/2026 Nombre de préparations : 3 Nombre de supports d'analyse : 3	Amiante non détecté (3) / -	Analyste : VGD

La reproduction de ce rapport n'est autorisée que sous sa forme intégrale ; ce rapport ne doit pas être reproduit partiellement sans l'approbation du laboratoire.

Sauf demande particulière et écrite du client, les échantillons sont conservés pendant 6 mois et les rapports pendant 10 ans.

DTA 164-01 rev 19

Page 2/10

CDiM SAS – Siège social : 122 av. du Vercors 38600 FONTAINE  
4 agences en Rhône Alpes :

**ISERE**  
38600 FONTAINE

**RHONE**  
69500 BRON

**SAVOIE**  
73370 LE BOURGET DU LAC

**HAUTE SAVOIE**  
74100 ANNEMASSE



Tél. : 04 82 54 01 10 – [cdim@cdim-expertises.fr](mailto:cdim@cdim-expertises.fr) - N°SIREN : 504 357 203 00042/59  
Compagnie d'assurance : AXA n°10272640004  
Modèle de rapport version 22/07/2022



**RAPPORT SYNTHÉTIQUE D'ANALYSE NUMÉRO IT1126-7532 EN DATE DU 29/04/2026**  
**RECHERCHE ET IDENTIFICATION D'AMIANTE SUR PRELEVEMENT(S) DE MATÉRIAU(X)**

Fraction analysée	Technique analytique (Méthode de préparation et date d'analyse)	Résultat / Variété d'amiante	Éléments analytiques
<b>Réf dossier client :</b> 2026-11537 - Espace Vivier Merle 53 Boulevard Vivier Merle 69003 LYON <b>Réf échantillon client :</b> Prelevement_009 - Mur (Cloison) : Bande a joint sur placoplâtre - R+4 - Circulation		<b>Réf échantillon ITGA :</b> IT112604-10142 <b>Description ITGA :</b> Peinture / Matériau plâtreux blanc / Papier / Matériau plâtreux blanc avec couche cartonnée	
1 Peinture non séparable + Matériau plâtreux blanc non séparable + Papier non séparable + Matériau plâtreux blanc avec couche cartonnée non séparable (1)	META (A) le 29/04/2026 Nombre de préparations : 1 Nombre de supports d'analyse : 1	Amiante non détecté (3) / -	Autres fibres inhalables distinguées par M/D/A. (4) Analyste : KHD (6)
<b>Réf dossier client :</b> 2026-11537 - Espace Vivier Merle 53 Boulevard Vivier Merle 69003 LYON <b>Réf échantillon client :</b> Prelevement_010 - Plaques de faux plafond (Lisse) - R+4 - Bureau 425		<b>Réf échantillon ITGA :</b> IT112604-10143 <b>Description ITGA :</b> Enduit blanc / Matériau fibreux beige	
1 Enduit blanc non séparable + Matériau fibreux beige (1)	MOLP + META (A) le 29/04/2026 Nombre de préparations : 3 Nombre de supports d'analyse : 3	Amiante non détecté (3) / -	Analyste : VGD (6)
<b>Réf dossier client :</b> 2026-11537 - Espace Vivier Merle 53 Boulevard Vivier Merle 69003 LYON <b>Réf échantillon client :</b> Prelevement_011 - Isolant pose dans le plenum au-dessus du panneau de faux plafond - R+4 - Bureau 425		<b>Réf échantillon ITGA :</b> IT112604-10144 <b>Description ITGA :</b> Matériau fibreux beige	
1 Matériau fibreux beige	MOLP le 29/04/2026 Nombre de préparations : 2 Nombre de supports d'analyse : 2	Amiante non détecté (2) / Aucune	Analyste : DMK
<b>Réf dossier client :</b> 2026-11537 - Espace Vivier Merle 53 Boulevard Vivier Merle 69003 LYON <b>Réf échantillon client :</b> Prelevement_012 - Mur (Refend) : Enduit ciment peint sur béton - R+3 - Sanitaire		<b>Réf échantillon ITGA :</b> IT112604-10145 <b>Description ITGA :</b> Peinture en vrac / Matériau plâtreux blanc en vrac / Enduit gris en vrac	
1 Peinture en vrac non séparable + (Matériau plâtreux blanc en vrac non séparable) + Enduit gris en vrac non séparable (1)	META (A) le 29/04/2026 Nombre de préparations : 1 Nombre de supports d'analyse : 1	Amiante non détecté (3) / -	Analyste : KHD (5)
<b>Réf dossier client :</b> 2026-11537 - Espace Vivier Merle 53 Boulevard Vivier Merle 69003 LYON <b>Réf échantillon client :</b> Prelevement_013 - Mur (Cloison) : Bande a joint sur placoplâtre - R+3 - Circulation		<b>Réf échantillon ITGA :</b> IT112604-10146 <b>Description ITGA :</b> Peinture / Matériau plâtreux blanc avec couche cartonnée	
1 Peinture non séparable + Matériau plâtreux blanc avec couche cartonnée non séparable (1)	META (A) le 29/04/2026 Nombre de préparations : 1 Nombre de supports d'analyse : 1	Amiante non détecté (3) / -	Autres fibres inhalables distinguées par M. (4) Analyste : EIB (6)

La reproduction de ce rapport n'est autorisée que sous sa forme intégrale ; ce rapport ne doit pas être reproduit partiellement sans l'approbation du laboratoire.

Sauf demande particulière et écrite du client, les échantillons sont conservés pendant 6 mois et les rapports pendant 10 ans.

DTA 164-01 rev 19

Page 3/10

CDiM SAS – Siège social : 122 av. du Vercors 38600 FONTAINE  
4 agences en Rhône Alpes :

**ISERE**  
38600 FONTAINE

**RHONE**  
69500 BRON

**SAVOIE**  
73370 LE BOURGET DU LAC

**HAUTE SAVOIE**  
74100 ANNEMASSE

Tél. : 04 82 54 01 10 – [cdim@cdim-expertises.fr](mailto:cdim@cdim-expertises.fr) - N°SIREN : 504 357 203 00042/59

Compagnie d'assurance : AXA n°10272640004

Modèle de rapport version 22/07/2022







**RAPPORT SYNTHÉTIQUE D'ANALYSE NUMÉRO IT1126-7532 EN DATE DU 29/04/2026**  
**RECHERCHE ET IDENTIFICATION D'AMIANTE SUR PRELEVEMENT(S) DE MATÉRIAU(X)**

Fraction analysée	Technique analytique (Méthode de préparation et date d'analyse)	Résultat / Variété d'amiante	Éléments analytiques
Réf dossier client : 2026-11537 - Espace Vivier Merle 53 Boulevard Vivier Merle 69003 LYON		Réf échantillon ITGA : IT112604-10147	
Réf échantillon client : Prelevement_014 - Plaques de faux plafond (Lisse) - R+3 - Circulation		Description ITGA : Enduit blanc / Matériau fibreux beige	
1 Enduit blanc + Matériau fibreux beige	MOLP + META (A) le 29/04/2026 Nombre de préparations : 3 Nombre de supports d'analyse : 3	Amiante non détecté (3) / -	Analyste : VGD
Réf dossier client : 2026-11537 - Espace Vivier Merle 53 Boulevard Vivier Merle 69003 LYON		Réf échantillon ITGA : IT112604-10148	
Réf échantillon client : Prelevement_015 - Mur (Refend) : Toile de verre peinte et enduit plâtre - R+3 - Circulation		Description ITGA : Peintures multiples / Toile fibreuse blanche / Enduit plâtreux blanc / <b>Papier / Matériau gris hétérogène</b>	
1 Peintures multiples non séparable + Toile fibreuse blanche non séparable + Enduit plâtreux blanc non séparable + (Papier non séparable) + (Matériau gris hétérogène non séparable)	(1) META (A) le 29/04/2026 Nombre de préparations : 1 Nombre de supports d'analyse : 1	Amiante non détecté (3) / -	Analyste : EIB (6)
Réf dossier client : 2026-11537 - Espace Vivier Merle 53 Boulevard Vivier Merle 69003 LYON		Réf échantillon ITGA : IT112604-10149	
Réf échantillon client : Prelevement_016 - Plaques de faux plafond (Lisse) - R+3 - Bureau 314		Description ITGA : Enduit blanc / Matériau fibreux beige	
1 Enduit blanc + Matériau fibreux beige	MOLP + META (A) le 29/04/2026 Nombre de préparations : 3 Nombre de supports d'analyse : 3	Amiante non détecté (3) / -	Analyste : QBL
Réf dossier client : 2026-11537 - Espace Vivier Merle 53 Boulevard Vivier Merle 69003 LYON		Réf échantillon ITGA : IT112604-10150	
Réf échantillon client : Prelevement_017 - Isolant pose dans le plenum au-dessus du panneau de faux plafond - R+3 - Bureau 314		Description ITGA : Matériau fibreux beige / Poussières	
1 Matériau fibreux beige + Poussières non séparable	(1) MOLP + META (A) le 29/04/2026 Nombre de préparations : 3 Nombre de supports d'analyse : 3	Amiante non détecté (3) / -	Analyste : VGD (6)
Réf dossier client : 2026-11537 - Espace Vivier Merle 53 Boulevard Vivier Merle 69003 LYON		Réf échantillon ITGA : IT112604-10151	
Réf échantillon client : Prelevement_018 - Mur (Cloison) : Banda à joint sur placo-plâtre - R+3 - Circulation		Description ITGA : Peinture / Matériau plâtreux blanc / Papier / Matériau plâtreux blanc avec couche cartonnée	
1 Peinture non séparable + Matériau plâtreux blanc non séparable + Papier non séparable + Matériau plâtreux blanc avec couche cartonnée non séparable	(1) META (A) le 29/04/2026 Nombre de préparations : 1 Nombre de supports d'analyse : 1	Amiante non détecté (3) / -	Analyste : JKS (6)

La reproduction de ce rapport n'est autorisée que sous sa forme intégrale ; ce rapport ne doit pas être reproduit partiellement sans l'approbation du laboratoire.

Sauf demande particulière et écrite du client, les échantillons sont conservés pendant 6 mois et les rapports pendant 10 ans.

DTA 164-01 rev 19

Page 4/10

CDiM SAS – Siège social : 122 av. du Vercors 38600 FONTAINE  
4 agences en Rhône Alpes :

**ISERE**  
38600 FONTAINE

**RHONE**  
69500 BRON

**SAVOIE**  
73370 LE BOURGET DU LAC

**HAUTE SAVOIE**  
74100 ANNEMASSE

Tél. : 04 82 54 01 10 – [cdim@cdim-expertises.fr](mailto:cdim@cdim-expertises.fr) - N°SIREN : 504 357 203 00042/59

Compagnie d'assurance : AXA n°10272640004

Modèle de rapport version 22/07/2022





**RAPPORT SYNTHÉTIQUE D'ANALYSE NUMÉRO IT1126-7532 EN DATE DU 29/04/2026**  
**RECHERCHE ET IDENTIFICATION D'AMIANTE SUR PRELEVEMENT(S) DE MATÉRIAU(X)**

Fraction analysée	Technique analytique (Méthode de préparation et date d'analyse)	Résultat / Variété d'amiante	Éléments analytiques
<b>Réf dossier client :</b> 2026-11537 - Espace Vivier Merle 53 Boulevard Vivier Merle 69003 LYON <b>Réf échantillon client :</b> Prelevement_019 - Plaques de faux plafond (Lisse) - R+3 - Bureau 309		<b>Réf échantillon ITGA :</b> IT112604-10152 <b>Description ITGA :</b> Enduit blanc / Matériau fibreux beige	
1 <sup>1</sup> Enduit blanc non séparable + Matériau fibreux beige (1)	MOLP + META (A) le 29/04/2026 Nombre de préparations : 3 Nombre de supports d'analyse : 3	Amiante non détecté (3) / -	Analyste : QBL (6)
<b>Réf dossier client :</b> 2026-11537 - Espace Vivier Merle 53 Boulevard Vivier Merle 69003 LYON <b>Réf échantillon client :</b> Prelevement_020 - Isolant pose dans le plenum au-dessus du panneau de faux plafond - R+3 - Bureau 309		<b>Réf échantillon ITGA :</b> IT112604-10153 <b>Description ITGA :</b> Matériau fibreux beige	
1 <sup>1</sup> Matériau fibreux beige	MOLP le 28/04/2026 Nombre de préparations : 2 Nombre de supports d'analyse : 2	Amiante non détecté (2) / Aucune	Analyste : DMK
<b>Réf dossier client :</b> 2026-11537 - Espace Vivier Merle 53 Boulevard Vivier Merle 69003 LYON <b>Réf échantillon client :</b> Prelevement_021 - Mur (Cloison) : Bande a joint sur placoplatre - R+3 - Circulation		<b>Réf échantillon ITGA :</b> IT112604-10154 <b>Description ITGA :</b> Peinture / Matériau plâtreux blanc / Papier / Matériau plâtreux blanc avec couche cartonnée	
1 <sup>1</sup> Peinture non séparable + Matériau plâtreux blanc non séparable + Papier non séparable + Matériau plâtreux blanc avec couche cartonnée non séparable (1)	META (A) le 29/04/2026 Nombre de préparations : 1 Nombre de supports d'analyse : 1	Amiante non détecté (3) / -	Autres fibres inhalables distingues par M. (4) Analyste : EIB (6)
<b>Réf dossier client :</b> 2026-11537 - Espace Vivier Merle 53 Boulevard Vivier Merle 69003 LYON <b>Réf échantillon client :</b> Prelevement_022 - Plaques de faux plafond (Lisse) - R+3 - Salle 1		<b>Réf échantillon ITGA :</b> IT112604-10155 <b>Description ITGA :</b> Enduit blanc / Matériau fibreux beige	
1 <sup>1</sup> Enduit blanc + Matériau fibreux beige	MOLP + META (A) le 29/04/2026 Nombre de préparations : 3 Nombre de supports d'analyse : 3	Amiante non détecté (3) / -	Analyste : QBL
<b>Réf dossier client :</b> 2026-11537 - Espace Vivier Merle 53 Boulevard Vivier Merle 69003 LYON <b>Réf échantillon client :</b> Prelevement_023 - Isolant pose dans le plenum au-dessus du panneau de faux plafond - R+3 - Salle 1		<b>Réf échantillon ITGA :</b> IT112604-10156 <b>Description ITGA :</b> Matériau fibreux beige	
1 <sup>1</sup> Matériau fibreux beige	MOLP le 28/04/2026 Nombre de préparations : 2 Nombre de supports d'analyse : 2	Amiante non détecté (2) / Aucune	Analyste : DMK
<b>Réf dossier client :</b> 2026-11537 - Espace Vivier Merle 53 Boulevard Vivier Merle 69003 LYON <b>Réf échantillon client :</b> Prelevement_024 - Plaques de faux plafond (Lisse) - R+2 - Bureau 217		<b>Réf échantillon ITGA :</b> IT112604-10157 <b>Description ITGA :</b> Enduit blanc / Matériau fibreux beige	
1 <sup>1</sup> Enduit blanc non séparable + Matériau fibreux beige (1)	MOLP + META (A) le 29/04/2026 Nombre de préparations : 3 Nombre de supports d'analyse : 3	Amiante non détecté (3) / -	Analyste : VGD (6)

La reproduction de ce rapport n'est autorisée que sous sa forme intégrale ; ce rapport ne doit pas être reproduit partiellement sans l'approbation du laboratoire.

Sauf demande particulière et écrite du client, les échantillons sont conservés pendant 6 mois et les rapports pendant 10 ans.

DTA 164-01 rev 19

Page 5/10

CDiM SAS – Siège social : 122 av. du Vercors 38600 FONTAINE  
4 agences en Rhône Alpes :

**ISERE**  
38600 FONTAINE

**RHONE**  
69500 BRON

**SAVOIE**  
73370 LE BOURGET DU LAC

**HAUTE SAVOIE**  
74100 ANNEMASSE



# Rapport de Mission de repérage des matériaux et produits contenant de l'amiante avant réalisation de travaux

Rapport du :  
28/04/2026



## RAPPORT SYNTHÉTIQUE D'ANALYSE NUMÉRO IT1126-7532 EN DATE DU 29/04/2026 RECHERCHE ET IDENTIFICATION D'AMIANTE SUR PRELEVEMENT(S) DE MATÉRIAU(X)

Fraction analysée	Technique analytique (Méthode de préparation et date d'analyse)	Résultat / Variété d'amiante	Éléments analytiques
Réf dossier client : 2026-11537 - Espace Vivier Merle 53 Boulevard Vivier Merle 69003 LYON		Réf échantillon ITGA : IT112604-10158	
Réf échantillon client : Prelevement_025 - Isolant pose dans le plenum au-dessus du panneau de faux plafond - R+2 - Bureau 217		Description ITGA : Matériau fibreux beige	
1 <sup>1</sup> Matériau fibreux beige	MOLP le 28/04/2026 Nombre de préparations : 2 Nombre de supports d'analyse : 2	Amiante non détecté (2) / Aucune	Analyste : DMK
Réf dossier client : 2026-11537 - Espace Vivier Merle 53 Boulevard Vivier Merle 69003 LYON		Réf échantillon ITGA : IT112604-10159	
Réf échantillon client : Prelevement_026 - Plaques de faux plafond (Granuleux) - R+2 - Bureau Reserve		Description ITGA : Enduit blanc / Matériau fibreux beige	
1 <sup>1</sup> Enduit blanc non séparable + Matériau fibreux beige	(1) MOLP + META (A) le 29/04/2026 Nombre de préparations : 3 Nombre de supports d'analyse : 3	Amiante non détecté (3) / -	Analyste : KHD (6)
Réf dossier client : 2026-11537 - Espace Vivier Merle 53 Boulevard Vivier Merle 69003 LYON		Réf échantillon ITGA : IT112604-10160	
Réf échantillon client : Prelevement_027 - Isolant pose dans le plenum au-dessus du panneau de faux plafond - R+2 - Bureau Reserve		Description ITGA : Matériau fibreux beige	
1 <sup>1</sup> Matériau fibreux beige	MOLP le 28/04/2026 Nombre de préparations : 2 Nombre de supports d'analyse : 2	Amiante non détecté (2) / Aucune	Analyste : DMK
Réf dossier client : 2026-11537 - Espace Vivier Merle 53 Boulevard Vivier Merle 69003 LYON		Réf échantillon ITGA : IT112604-10161	
Réf échantillon client : Prelevement_028 - Mur (Cloison) : Bande a joint sur placo-plâtre - R+2 - Circulation		Description ITGA : Peinture / Matériau plâtreux blanc / Papier / Matériau plâtreux blanc avec couche cartonnée	
1 <sup>1</sup> Peinture non séparable + Matériau plâtreux blanc non séparable + Papier non séparable + Matériau plâtreux blanc avec couche cartonnée non séparable	(1) META (A) le 29/04/2026 Nombre de préparations : 1 Nombre de supports d'analyse : 1	Amiante non détecté (3) / -	Autres fibres inhalables distingues par M. (4) Analyste : EIS (6)
Réf dossier client : 2026-11537 - Espace Vivier Merle 53 Boulevard Vivier Merle 69003 LYON		Réf échantillon ITGA : IT112604-10162	
Réf échantillon client : Prelevement_029 - Plaques de faux plafond (Granuleux) - R+2 - Bureau 210		Description ITGA : Enduit blanc en faible quantité / Matériau fibreux beige	
1 <sup>1</sup> Enduit blanc en faible quantité non séparable + Matériau fibreux beige	(1) MOLP + META (A) le 29/04/2026 Nombre de préparations : 3 Nombre de supports d'analyse : 3	Amiante non détecté (3) / -	Analyste : KHD (6)
Réf dossier client : 2026-11537 - Espace Vivier Merle 53 Boulevard Vivier Merle 69003 LYON		Réf échantillon ITGA : IT112604-10163	
Réf échantillon client : Prelevement_030 - Isolant pose dans le plenum au-dessus du panneau de faux plafond - R+2 - Bureau 210		Description ITGA : Matériau fibreux beige	
1 <sup>1</sup> Matériau fibreux beige	MOLP le 28/04/2026 Nombre de préparations : 2 Nombre de supports d'analyse : 2	Amiante non détecté (2) / Aucune	Analyste : DMK

La reproduction de ce rapport n'est autorisée que sous sa forme intégrale ; ce rapport ne doit pas être reproduit partiellement sans l'approbation du laboratoire.

Sauf demande particulière et écrite du client, les échantillons sont conservés pendant 6 mois et les rapports pendant 10 ans.

DTA 164-01 rev 19

Page 6/10

CDiM SAS – Siège social : 122 av. du Vercors 38600 FONTAINE  
4 agences en Rhône Alpes :

**ISERE**  
38600 FONTAINE

**RHONE**  
69500 BRON

**SAVOIE**  
73370 LE BOURGET DU LAC

**HAUTE SAVOIE**  
74100 ANNEMASSE



Tél. : 04 82 54 01 10 – [cdim@cdim-expertises.fr](mailto:cdim@cdim-expertises.fr) - N°SIREN : 504 357 203 00042/59

Compagnie d'assurance : AXA n°10272640004

Modèle de rapport version 22/07/2022





**RAPPORT SYNTHÉTIQUE D'ANALYSE NUMÉRO IT1126-7532 EN DATE DU 29/04/2026**  
**RECHERCHE ET IDENTIFICATION D'AMIANTE SUR PRELEVEMENT(S) DE MATÉRIAU(X)**

Fraction analysée	Technique analytique (Méthode de préparation et date d'analyse)	Résultat / Variété d'amiante	Éléments analytiques
Réf dossier client : 2026-11537 - Espace Vivier Merle 53 Boulevard Vivier Merle 69003 LYON		Réf échantillon ITGA : IT112604-10164	
Réf échantillon client : Prelevement_031 - Plaques de faux plafond (Lisse) - R+1 - 106 B		Description ITGA : Enduit blanc / Matériau fibreux beige	
1 <sup>1</sup> Enduit blanc non séparable + Matériau fibreux beige (1)	MOLP + META (A) le 29/04/2026 Nombre de préparations : 3 Nombre de supports d'analyse : 3	Amiante non détecté (3) / -	Analyste : KHD (6)
Réf dossier client : 2026-11537 - Espace Vivier Merle 53 Boulevard Vivier Merle 69003 LYON		Réf échantillon ITGA : IT112604-10165	
Réf échantillon client : Prelevement_032 - Isolant pose dans le plenum au-dessus du panneau de faux plafond - R+1 - 106 B		Description ITGA : Matériau fibreux beige	
1 <sup>1</sup> Matériau fibreux beige	MOLP le 29/04/2026 Nombre de préparations : 2 Nombre de supports d'analyse : 2	Amiante non détecté (2) / Aucune	Analyste : DMK
Réf dossier client : 2026-11537 - Espace Vivier Merle 53 Boulevard Vivier Merle 69003 LYON		Réf échantillon ITGA : IT112604-10166	
Réf échantillon client : Prelevement_033 - Mur (Refend) : Enduit ciment peint sur béton - R+1 - Circulation		Description ITGA : Papier peint / Peinture en vrac / Matériau plâtreux blanc en vrac / Enduit gris en vrac	
1 <sup>1</sup> (Papier peint non séparable) + Peinture en vrac non séparable + (Matériau plâtreux blanc en vrac non séparable) + Enduit gris en vrac non séparable (1)	META (A) le 29/04/2026 Nombre de préparations : 1 Nombre de supports d'analyse : 1	Amiante non détecté (3) / -	Analyste : KHD (5)
Réf dossier client : 2026-11537 - Espace Vivier Merle 53 Boulevard Vivier Merle 69003 LYON		Réf échantillon ITGA : IT112604-10167	
Réf échantillon client : Prelevement_034 - Mur extérieur : Dalle béton - R+1 - Circulation extérieur		Description ITGA : Peinture / Matériau compact rose hétérogène	
1 <sup>1</sup> Peinture non séparable + Matériau compact rose hétérogène (1)	META (A) le 29/04/2026 Nombre de préparations : 1 Nombre de supports d'analyse : 1	Amiante non détecté (3) / -	Analyste : KHD (6)
Réf dossier client : 2026-11537 - Espace Vivier Merle 53 Boulevard Vivier Merle 69003 LYON		Réf échantillon ITGA : IT112604-10168	
Réf échantillon client : Prelevement_035 - Flocage - R+1 - Circulation extérieur		Description ITGA : Matériau cotonneux blanc avec poussières	
1 <sup>1</sup> Matériau cotonneux blanc avec poussières	MOLP + META (A) le 29/04/2026 Nombre de préparations : 3 Nombre de supports d'analyse : 3	Amiante non détecté (3) / -	Autres fibres inhalables distingues par M. (4) Analyste : KHD
Réf dossier client : 2026-11537 - Espace Vivier Merle 53 Boulevard Vivier Merle 69003 LYON		Réf échantillon ITGA : IT112604-10169	
Réf échantillon client : Prelevement_036 - Mur (Cloison) : Bande a joint sur placo-plâtre - Niveau entresol - Salle 1		Description ITGA : Peinture / Matériau plâtreux blanc avec couche cartonnée	
1 <sup>1</sup> Peinture non séparable + Matériau plâtreux blanc avec couche cartonnée non séparable (1)	META (A) le 29/04/2026 Nombre de préparations : 1 Nombre de supports d'analyse : 1	Amiante non détecté (3) / -	Autres fibres inhalables distingues par M. (4) Analyste : EIB (6)

La reproduction de ce rapport n'est autorisée que sous sa forme intégrale ; ce rapport ne doit pas être reproduit partiellement sans l'approbation du laboratoire.

Sauf demande particulière et écrite du client, les échantillons sont conservés pendant 6 mois et les rapports pendant 10 ans.

DTA 164-01 rev 19

Page 7/10

CDiM SAS – Siège social : 122 av. du Vercors 38600 FONTAINE  
4 agences en Rhône Alpes :

**ISERE**  
38600 FONTAINE

**RHONE**  
69500 BRON

**SAVOIE**  
73370 LE BOURGET DU LAC

**HAUTE SAVOIE**  
74100 ANNEMASSE

Tél. : 04 82 54 01 10 – [cdim@cdim-expertises.fr](mailto:cdim@cdim-expertises.fr) - N°SIREN : 504 357 203 00042/59

Compagnie d'assurance : AXA n°10272640004

Modèle de rapport version 22/07/2022

# Rapport de Mission de repérage des matériaux et produits contenant de l'amiante avant réalisation de travaux

Rapport du :  
28/04/2026



## RAPPORT SYNTHÉTIQUE D'ANALYSE NUMÉRO IT1126-7532 EN DATE DU 29/04/2026 RECHERCHE ET IDENTIFICATION D'AMIANTE SUR PRELEVEMENT(S) DE MATÉRIAU(X)

Fraction analysée	Technique analytique (Méthode de préparation et date d'analyse)	Résultat / Variété d'amiante	Éléments analytiques
Réf dossier client : 2026-11537 - Espace Vivier Merle 53 Boulevard Vivier Merle 69003 LYON		Réf échantillon ITGA : IT112604-10170	
Réf échantillon client : Prelevement_037 - Plaques de faux plafond (Lisse) - Niveau entresol - Salle 1		Description ITGA : Enduit blanc / Matériau fibreux beige	
1 <sup>1</sup> Enduit blanc non séparable + Matériau fibreux beige (1)	MOLP + META (A) le 29/04/2026 Nombre de préparations : 3 Nombre de supports d'analyse : 3	Amiante non détecté (3) / -	Analyste : VGD (6)
Réf dossier client : 2026-11537 - Espace Vivier Merle 53 Boulevard Vivier Merle 69003 LYON		Réf échantillon ITGA : IT112604-10171	
Réf échantillon client : Prelevement_038 - Panneaux type fibrilith - Niveau entresol - Salle 1		Description ITGA : Peinture / Bois en lamelles avec liant / Polystyrène expansé (billes) blanc	
1 <sup>1</sup> Peinture non séparable + Bois en lamelles avec liant (1)	META (A) le 29/04/2026 Nombre de préparations : 1 Nombre de supports d'analyse : 1	Amiante non détecté (3) / -	Analyste : EIB (6)
Polystyrène expansé (billes) blanc	---	Non analysé	
Réf dossier client : 2026-11537 - Espace Vivier Merle 53 Boulevard Vivier Merle 69003 LYON		Réf échantillon ITGA : IT112604-10172	
Réf échantillon client : Prelevement_039 - Flocage - RDC - Bureau 1		Description ITGA : Matériau plâtreux blanc en faible quantité en vrac / Matériau fibreux beige	
1 <sup>1</sup> Matériau plâtreux blanc en faible quantité en vrac non séparable + Matériau fibreux beige (1)	MOLP + META (A) le 29/04/2026 Nombre de préparations : 3 Nombre de supports d'analyse : 3	Amiante non détecté (3) / -	Autres fibres inhalables distingues par M/D/A. (4) Analyste : KHD (5)
Réf dossier client : 2026-11537 - Espace Vivier Merle 53 Boulevard Vivier Merle 69003 LYON		Réf échantillon ITGA : IT112604-10173	
Réf échantillon client : Prelevement_040 - Plaques de faux plafond (Lisse) - RDC - Bureau 1		Description ITGA : Enduit blanc / Matériau fibreux beige	
1 <sup>1</sup> Enduit blanc non séparable + Matériau fibreux beige (1)	MOLP + META (A) le 29/04/2026 Nombre de préparations : 3 Nombre de supports d'analyse : 3	Amiante non détecté (3) / -	Analyste : QBL (6)
Réf dossier client : 2026-11537 - Espace Vivier Merle 53 Boulevard Vivier Merle 69003 LYON		Réf échantillon ITGA : IT112604-10174	
Réf échantillon client : Prelevement_041 - Plaques de faux plafond (Lisse) - RDC - 002		Description ITGA : Enduit blanc / Matériau fibreux beige	
1 <sup>1</sup> Enduit blanc non séparable + Matériau fibreux beige (1)	MOLP + META (A) le 29/04/2026 Nombre de préparations : 3 Nombre de supports d'analyse : 3	Amiante non détecté (3) / -	Analyste : QBL (6)
Réf dossier client : 2026-11537 - Espace Vivier Merle 53 Boulevard Vivier Merle 69003 LYON		Réf échantillon ITGA : IT112604-10175	
Réf échantillon client : Prelevement_042 - Mur (Moellon) : Enduit peint - RDC - Degagement 1		Description ITGA : Peinture en vrac / Enduit plâtreux blanc en vrac	
1 <sup>1</sup> Peinture en vrac non séparable + Enduit plâtreux blanc en vrac non séparable (1)	META (A) le 29/04/2026 Nombre de préparations : 1 Nombre de supports d'analyse : 1	Amiante non détecté (3) / -	Autres fibres inhalables distingues par M/D/A. (4) Analyste : KHD (5)

La reproduction de ce rapport n'est autorisée que sous sa forme intégrale ; ce rapport ne doit pas être reproduit partiellement sans l'approbation du laboratoire.

Sauf demande particulière et écrite du client, les échantillons sont conservés pendant 6 mois et les rapports pendant 10 ans.

DTA 164-01 rev 19

Page 8/10

CDiM SAS – Siège social :122 av. du Vercors 38600 FONTAINE  
4 agences en Rhône Alpes :

**ISERE**  
38600 FONTAINE

**RHONE**  
69500 BRON

**SAVOIE**  
73370 LE BOURGET DU LAC

**HAUTE SAVOIE**  
74100 ANNEMASSE

Tél. : 04 82 54 01 10 – [cdim@cdim-expertises.fr](mailto:cdim@cdim-expertises.fr) - N°SIREN : 504 357 203 00042/59

Compagnie d'assurance : AXA n°10272640004

Modèle de rapport version 22/07/2022







**RAPPORT SYNTHÉTIQUE D'ANALYSE NUMÉRO IT1126-7532 EN DATE DU 29/04/2026**  
**RECHERCHE ET IDENTIFICATION D'AMIANTE SUR PRELEVEMENT(S) DE MATÉRIAU(X)**

Fraction analysée	Technique analytique (Méthode de préparation et date d'analyse)	Résultat / Variété d'amiante	Éléments analytiques
<b>Réf dossier client :</b> 2026-11537 - Espace Vivier Merle 53 Boulevard Vivier Merle 69003 LYON <b>Réf échantillon client :</b> Prelevement_043 - Plafond : Enduit ciment peint sur béton - RDC - TGBT		<b>Réf échantillon ITGA :</b> IT112604-10176 <b>Description ITGA :</b> Peinture en vrac / Enduit gris en vrac	
1 Peinture en vrac non séparable + Enduit gris en vrac non séparable (1)	META (A) le 29/04/2026 Nombre de préparations : 1 Nombre de supports d'analyse : 1	Amiante non détecté (3) / -	Analyste : KHD (5)
<b>Réf dossier client :</b> 2026-11537 - Espace Vivier Merle 53 Boulevard Vivier Merle 69003 LYON <b>Réf échantillon client :</b> Prelevement_044 - Mur extérieur : Béton peint - Extérieur - Facade extérieur		<b>Réf échantillon ITGA :</b> IT112604-10177 <b>Description ITGA :</b> Peinture en vrac / Matériau gris en vrac hétérogène	
1 Peinture en vrac non séparable + Matériau gris en vrac hétérogène non séparable (1)	META (A) le 29/04/2026 Nombre de préparations : 1 Nombre de supports d'analyse : 1	Amiante non détecté (3) / -	Analyste : KHD (5)
<b>Réf dossier client :</b> 2026-11537 - Espace Vivier Merle 53 Boulevard Vivier Merle 69003 LYON <b>Réf échantillon client :</b> Prelevement_045 - Flocage - Sous-sol - Circulation		<b>Réf échantillon ITGA :</b> IT112604-10178 <b>Description ITGA :</b> Matériau cotonneux blanc avec poussières	
1 Matériau cotonneux blanc avec poussières	MOLP + META (A) le 29/04/2026 Nombre de préparations : 3 Nombre de supports d'analyse : 3	Amiante non détecté (3) / -	Analyste : KHD
<b>Réf dossier client :</b> 2026-11537 - Espace Vivier Merle 53 Boulevard Vivier Merle 69003 LYON <b>Réf échantillon client :</b> Prelevement_046 - Flocage - Sous-sol - Garage		<b>Réf échantillon ITGA :</b> IT112604-10179 <b>Description ITGA :</b> Matériau cotonneux blanc avec poussières	
1 Matériau cotonneux blanc avec poussières	MOLP + META (A) le 29/04/2026 Nombre de préparations : 3 Nombre de supports d'analyse : 3	Amiante non détecté (3) / -	Autres fibres inhalables distinguées par M/D/A. (4) Analyste : KHD
<b>Réf dossier client :</b> 2026-11537 - Espace Vivier Merle 53 Boulevard Vivier Merle 69003 LYON <b>Réf échantillon client :</b> Prelevement_047 - Plaques de faux plafond (Granuleux) - R+1 - Espace détente		<b>Réf échantillon ITGA :</b> IT112604-10180 <b>Description ITGA :</b> Enduit blanc / Matériau fibreux beige	
1 Enduit blanc non séparable + Matériau fibreux beige (1)	MOLP + META (A) le 29/04/2026 Nombre de préparations : 3 Nombre de supports d'analyse : 3	Amiante non détecté (3) / -	Analyste : EIB (6)
<b>Réf dossier client :</b> 2026-11537 - Espace Vivier Merle 53 Boulevard Vivier Merle 69003 LYON <b>Réf échantillon client :</b> Prelevement_048 - Mur (Refend) : Enduit ciment peint sur béton - R+2 - Circulation		<b>Réf échantillon ITGA :</b> IT112604-10181 <b>Description ITGA :</b> Papier peint / Matériau plâtreux blanc	
1 Papier peint non séparable + Matériau plâtreux blanc non séparable (1)	META (A) le 29/04/2026 Nombre de préparations : 1 Nombre de supports d'analyse : 1	Amiante non détecté (3) / -	Analyste : EIB (6)

La reproduction de ce rapport n'est autorisée que sous sa forme intégrale ; ce rapport ne doit pas être reproduit partiellement sans l'approbation du laboratoire.

Sauf demande particulière et écrite du client, les échantillons sont conservés pendant 6 mois et les rapports pendant 10 ans.

DTA 164-01 rev 19

Page 9/10

CDiM SAS – Siège social : 122 av. du Vercors 38600 FONTAINE  
4 agences en Rhône Alpes :

**ISERE**  
38600 FONTAINE

**RHONE**  
69500 BRON

**SAVOIE**  
73370 LE BOURGET DU LAC

**HAUTE SAVOIE**  
74100 ANNEMASSE

Tél. : 04 82 54 01 10 – [cdim@cdim-expertises.fr](mailto:cdim@cdim-expertises.fr) - N°SIREN : 504 357 203 00042/59

Compagnie d'assurance : AXA n°10272640004

Modèle de rapport version 22/07/2022





**RAPPORT SYNTHÉTIQUE D'ANALYSE NUMÉRO IT1126-7532 EN DATE DU 29/04/2026**  
**RECHERCHE ET IDENTIFICATION D'AMIANTE SUR PRELEVEMENT(S) DE MATÉRIAU(X)**

Fraction analysée	Technique analytique (Méthode de préparation et date d'analyse)	Résultat / Variété d'amiante	Éléments analytiques
Réf dossier client : 2026-11537 - Espace Vivier Merle 53 Boulevard Vivier Merle 69003 LYON		Réf échantillon ITGA : IT112604-10182	
Réf échantillon client : Prelevement_049 - Mur (Oraison) : Bande a joint sur placoplatre - R+2 - Circulation		Description ITGA : Peinture / Matériau plâtreux blanc avec couche cartonnée	
1 Peinture non séparable + Matériau plâtreux blanc avec couche cartonnée non séparable	(1) META (A) le 29/04/2026 Nombre de préparations : 1 Nombre de supports d'analyse : 1	Amiante non détecté (3) / -	Analyste : KHD (6)

(1) La prise d'essai ne permet pas la dissociation des couches car il existe un risque de contamination entre les couches (couches en vrac ou couches fines).

(2) Aucune fibre d'amiante n'a été détectée, l'échantillon objet de l'essai peut éventuellement renfermer une teneur en fibre d'amiante optiquement observable inférieure à la limite de détection. Pour être optiquement observable, une fibre doit avoir une largeur supérieure 0,2 micromètre (µm).

(3) Aucune fibre d'amiante n'a été détectée, l'échantillon objet de l'essai peut éventuellement renfermer une teneur en fibre d'amiante inférieure à la limite de détection.

(4) D'autres fibres minérales susceptibles d'être inhalées (dont la largeur est inférieure à 3 µm) ont été détectées. Ces fibres sont non asbestiformes et ont pu être différenciées des fibres d'amiante via les critères d'identification reportés dans les données analytiques (M : Morphologie / D : Diffraction électronique / A : Analyse EDX).

(5) Pour les couches réceptionnées en vrac et identifiées comme telles, la limite de détection est garantie uniquement sur la prise d'essai et non par couche.

(6) Pour les couches non-séparables et identifiées comme telles, la limite de détection est garantie sur la prise d'essai. La limite de détection est garantie sur chaque couche si la prise d'essai contient au plus 2 couches en quantité suffisante pour analyse.

La (les) couche(s) demandée(s) ont fait l'objet de prises d'essai ciblées mais n'ont pas pu être séparées des couches identifiées entre parenthèses pour lesquelles la limite de détection n'est pas garantie.

Les couches formalisées en gras dans la description ITGA ont été identifiées par le laboratoire alors qu'elles n'avaient pas été distinguées par le client. Si les couches étaient susceptibles de contenir de l'amiante par nature elles ont fait l'objet d'une analyse.

Dans le cas d'une demande d'analyse de couche(s) spécifique(s), seules les couches non distinguables à l'œil nu par le client, ont été analysées.

1. accréditation n° 1-1761

Validé par : Elisé BONKOUNGOU Chef d'équipe

La reproduction de ce rapport n'est autorisée que sous sa forme intégrale ; ce rapport ne doit pas être reproduit partiellement sans l'approbation du laboratoire.

Sauf demande particulière et écrite du client, les échantillons sont conservés pendant 6 mois et les rapports pendant 10 ans.

DTA 164-01 rev 19

Page 10/10

CDiM SAS – Siège social :122 av. du Vercors 38600 FONTAINE  
4 agences en Rhône Alpes :

**ISERE**  
38600 FONTAINE

**RHONE**  
69500 BRON

**SAVOIE**  
73370 LE BOURGET DU LAC

**HAUTE SAVOIE**  
74100 ANNEMASSE



### 7.3 - Annexe - Evaluation de l'état de conservation des matériaux et produits contenant de l'amiante

#### Matériaux ou produit qualifié de dégradés

Localisation	Identifiant + Description	Etat de conservation	Mesures d'ordre générales préconisées
Néant	-		

#### Grilles d'évaluation de l'état de conservation des matériaux ou produit de la liste A

**Aucune évaluation n'a été réalisée**

#### Critères d'évaluation de l'état de conservation des matériaux ou produit de la liste A

##### 1. Classification des différents degrés d'exposition du produit aux circulations d'air

Fort	Moyen	Faible
1° Il n'existe pas de système spécifique de ventilation, la pièce ou la zone homogène évaluée est ventilée par ouverture des fenêtres. ou 2° Le faux plafond se trouve dans un local qui présente une (ou plusieurs) façade(s) ouverte(s) sur l'extérieur susceptible(s) de créer des situations à forts courants d'air, ou 3° Il existe un système de ventilation par insufflation d'air dans le local et l'orientation du jet d'air est telle que celui-ci affecte directement le faux plafond contenant de l'amiante.	1° Il existe un système de ventilation par insufflation d'air dans le local et l'orientation du jet est telle que celui-ci n'affecte pas directement le faux plafond contenant de l'amiante, ou 2° Il existe un système de ventilation avec reprise(s) d'air au niveau du faux plafond (système de ventilation à double flux).	1° Il n'existe ni ouvrant ni système de ventilation spécifique dans la pièce ou la zone évaluée, ou 2° Il existe dans la pièce ou la zone évaluée, un système de ventilation par extraction dont la reprise d'air est éloignée du faux plafond contenant de l'amiante.

##### 2. Classification des différents degrés d'exposition du produit aux chocs et vibrations

Fort	Moyen	Faible
L'exposition du produit aux chocs et vibrations sera considérée comme forte dans les situations où l'activité dans le local ou à l'extérieur engendre des vibrations, ou rend possible les chocs directs avec le faux plafond contenant de l'amiante (ex : hall industriel, gymnase, discothèque...).	L'exposition du produit aux chocs et vibrations sera considérée comme moyenne dans les situations où le faux plafond contenant de l'amiante n'est pas exposé aux dommages mécaniques mais se trouve dans un lieu très fréquenté (ex : supermarché, piscine, théâtre,...).	L'exposition du produit aux chocs et vibrations sera considérée comme faible dans les situations où le faux plafond contenant de l'amiante n'est pas exposé aux dommages mécaniques, n'est pas susceptible d'être dégradé par les occupants ou se trouve dans un local utilisé à des activités tertiaires passives.

#### Grilles d'évaluation de l'état de conservation des autres matériaux ou produit de la liste B

**Aucune évaluation n'a été réalisée**

#### Critères d'évaluation de l'état de conservation des matériaux ou produit de la liste B

##### 1. Classification des niveaux de risque de dégradation ou d'extension de la dégradation du matériau.

Risque faible de dégradation ou d'extension de dégradation	Risque de dégradation ou d'extension à terme de la dégradation	Risque de dégradation ou d'extension rapide de la dégradation
L'environnement du matériau contenant de l'amiante ne présente pas ou très peu de risque pouvant entraîner à terme, une dégradation ou une extension de la dégradation du matériau.	L'environnement du matériau contenant de l'amiante présente un risque pouvant entraîner à terme, une dégradation ou une extension de la dégradation du matériau.	L'environnement du matériau contenant de l'amiante présente un risque important pouvant entraîner rapidement, une dégradation ou une extension de la dégradation du matériau.

Légende : EP = évaluation périodique ; AC1 = action corrective de premier niveau ; AC2 = action corrective de second niveau.

L'évaluation du risque de dégradation lié à l'environnement du matériau ou produit prend en compte :

- Les agressions physiques intrinsèques au local (ventilation, humidité, etc...) selon que le risque est probable ou avéré ;
- La sollicitation des matériaux ou produits liée à l'activité des locaux, selon qu'elle est exceptionnelle/faible ou quotidienne/forte.

Elle ne prend pas en compte certains facteurs fluctuants d'aggravation de la dégradation des produits et matériaux, comme la fréquence d'occupation du local, la présence d'animaux nuisibles, l'usage réel des locaux, un défaut d'entretien des équipements, etc...

## 7.4 - Annexe - Conséquences réglementaires et recommandations

### Conséquences réglementaires suivant l'état de conservation des matériaux ou produit de la liste A

**Article R1334-27 :** En fonction du résultat du diagnostic obtenu à partir de la grille d'évaluation de l'arrêté du 12 décembre 2012, le propriétaire met en œuvre les préconisations mentionnées à l'article R1334-20 selon les modalités suivantes :

**Score 1** – L'évaluation périodique de l'état de conservation de ces matériaux et produits de la liste A contenant de l'amiante est effectué dans un délai maximal de trois ans à compter de la date de remise au propriétaire du rapport de repérage ou des résultats de la dernière évaluation de l'état de conservation, ou à l'occasion de toute modification substantielle de l'ouvrage et de son usage. La personne ayant réalisé cette évaluation en remet les résultats au propriétaire contre accusé de réception.

**Score 2** – La mesure d'empoussièrement dans l'air est effectuée dans les conditions définies à l'article R1334-25, dans un délai de trois mois à compter de la date de remise au propriétaire du rapport de repérage ou des résultats de la dernière évaluation de l'état de conservation. L'organisme qui réalise les prélèvements d'air remet les résultats des mesures d'empoussièrement au propriétaire contre accusé de réception.

**Score 3** – Les travaux de confinement ou de retrait de l'amiante sont mis en œuvre selon les modalités prévues à l'article R. 1334-29.

**Article R1334-28 :** Si le niveau d'empoussièrement mesuré dans l'air en application de l'article R1334-27 est inférieur ou égal à la valeur de cinq fibres par litre, le propriétaire fait procéder à l'évaluation périodique de l'état de conservation des matériaux et produits de la liste A contenant de l'amiante prévue à l'article R1334-20, dans un délai maximal de trois ans à compter de la date de remise des résultats des mesures d'empoussièrement ou à l'occasion de toute modification substantielle de l'ouvrage ou de son usage.

Si le niveau d'empoussièrement mesuré dans l'air en application de l'article R1334-27 est supérieur à cinq fibres par litre, le propriétaire fait procéder à des travaux de confinement ou de retrait de l'amiante, selon les modalités prévues à l'article R1334-29.

**Article R1334-29 :** Les travaux précités doivent être achevés dans un délai de trente-six mois à compter de la date à laquelle sont remis au propriétaire le rapport de repérage ou les résultats des mesures d'empoussièrement ou de la dernière évaluation de l'état de conservation.

Pendant la période précédant les travaux, des mesures conservatoires appropriées doivent être mises en œuvre afin de réduire l'exposition des occupants et de la maintenir au niveau le plus bas possible, et dans tous les cas à un niveau d'empoussièrement inférieur à cinq fibres par litre. Les mesures conservatoires ne doivent conduire à aucune sollicitation des matériaux et produits concernés par les travaux.

Le propriétaire informe le préfet du département du lieu d'implantation de l'immeuble concerné, dans un délai de deux mois à compter de la date à laquelle sont remis le rapport de repérage ou les résultats des mesures d'empoussièrement ou de la dernière évaluation de l'état de conservation, des mesures conservatoires mises en œuvres, et, dans un délai de douze mois, des travaux à réaliser et de l'échéancier proposé.

#### Article R.1334-29-3 :

**I)** A l'issue des travaux de retrait ou de confinement de matériaux et produits de la liste A mentionnés à l'article R.1334-29, le propriétaire fait procéder par une personne mentionnée au premier alinéa de l'article R.1334-23, avant toute restitution des locaux traités, à un examen visuel de l'état des surfaces traitées. Il fait également procéder, dans les conditions définies à l'article R.1334-25, à une mesure du niveau d'empoussièrement dans l'air après démantèlement du dispositif de confinement. Ce niveau doit être inférieur ou égal à cinq fibres par litre.

**II)** Si les travaux ne conduisent pas au retrait total des matériaux et produits de la liste A contenant de l'amiante, il est procédé à une évaluation périodique de l'état de conservation de ces matériaux et produits résiduels dans les conditions prévues par l'arrêté mentionné à l'article R.1334-20, dans un délai maximal de trois ans à compter de la date à laquelle sont remis les résultats du contrôle ou à l'occasion de toute modification substantielle de l'ouvrage ou de son usage.

**III)** Lorsque des travaux de retrait ou de confinement de matériaux et produits de la liste B contenant de l'amiante sont effectués à l'intérieur de bâtiment occupés ou fréquentés, le propriétaire fait procéder, avant toute restitution des locaux traités, à l'examen visuel et à la mesure d'empoussièrement dans l'air mentionnée au premier alinéa du présent article.



#### Détail des préconisations suivant l'état de conservation des matériaux ou produit de la liste B

1. Réalisation d'une « évaluation périodique », lorsque le type de matériau ou produit concerné contenant de l'amiante, la nature et l'étendue des dégradations qu'il présente et l'évaluation du risque de dégradation ne conduisent pas à conclure à la nécessité d'une action de protection immédiate sur le matériau ou produit, consistant à :
  - a) Contrôler périodiquement que l'état de dégradation des matériaux et produits concernés ne s'aggrave pas et, le cas échéant, que leur protection demeure en bon état de conservation ;
  - b) Rechercher, le cas échéant, les causes de dégradation et prendre les mesures appropriées pour les supprimer.
2. Réalisation d'une « action corrective de premier niveau », lorsque le type de matériau ou produit concerné contenant de l'amiante, la nature et l'étendue des dégradations et l'évaluation du risque de dégradation conduisent à conclure à la nécessité d'une action de remise en état limitée au remplacement, au recouvrement ou à la protection des seuls éléments dégradés, consistant à :
  - a) Rechercher les causes de la dégradation et définir les mesures correctives appropriées pour les supprimer ; b) Procéder à la mise en œuvre de ces mesures correctives afin d'éviter toute nouvelle dégradation et, dans l'attente, prendre les mesures de protection appropriées afin de limiter le risque de dispersion des fibres d'amiante ;
  - c) Veiller à ce que les modifications apportées ne soient pas de nature à aggraver l'état des autres matériaux et produits contenant de l'amiante restant accessibles dans la même zone ;
  - d) Contrôler périodiquement que les autres matériaux et produits restant accessibles ainsi que, le cas échéant, leur protection demeurent en bon état de conservation.Il est rappelé l'obligation de faire appel à une entreprise certifiée pour le retrait ou le confinement.
3. Réalisation d'une « action corrective de second niveau », qui concerne l'ensemble d'une zone, de telle sorte que le matériau ou produit ne soit plus soumis à aucune agression ni dégradation, consistant à :
  - a) Prendre, tant que les mesures mentionnées au c (paragraphe suivant) n'ont pas été mises en place, les mesures conservatoires appropriées pour limiter le risque de dégradation et la dispersion des fibres d'amiante. Cela peut consister à adapter, voire condamner l'usage des locaux concernés afin d'éviter toute exposition et toute dégradation du matériau ou produit contenant de l'amiante. Durant les mesures conservatoires, et afin de vérifier que celles-ci sont adaptées, une mesure d'empoussièrement est réalisée, conformément aux dispositions du code de la santé publique ;
  - b) Procéder à une analyse de risque complémentaire, afin de définir les mesures de protection ou de retrait les plus adaptées, prenant en compte l'intégralité des matériaux et produits contenant de l'amiante dans la zone concernée ;
  - c) Mettre en œuvre les mesures de protection ou de retrait définies par l'analyse de risque ;
  - d) Contrôler périodiquement que les autres matériaux et produits restant accessibles, ainsi que leur protection, demeurent en bon état de conservation.En fonction des situations particulières rencontrées lors de l'évaluation de l'état de conservation, des compléments et précisions à ces recommandations sont susceptibles d'être apportées.



## 7.5 - Annexe - Recommandations générales de sécurité

L'identification des matériaux et produits contenant de l'amiante est un préalable à l'évaluation et à la prévention des risques liés à la présence d'amiante dans un bâtiment. Elle doit être complétée par la définition et la mise en œuvre de mesures de gestion adaptées et proportionnées pour limiter l'exposition des occupants présents temporairement ou de façon permanente dans le bâtiment et des personnes appelées à intervenir sur les matériaux ou produits contenant de l'amiante. Les recommandations générales de sécurité définies ci-après rappellent les règles de base destinées à prévenir les expositions. Le propriétaire (ou, à défaut, l'exploitant) de l'immeuble concerné adapte ces recommandations aux particularités de chaque bâtiment et de ses conditions d'occupation ainsi qu'aux situations particulières rencontrées.

Ces recommandations générales de sécurité ne se substituent en aucun cas aux obligations réglementaires existantes en matière de prévention des risques pour la santé et la sécurité des travailleurs, inscrites dans le code du travail.

### 1. Informations générales

#### a) Dangerosité de l'amiante

Les maladies liées à l'amiante sont provoquées par l'inhalation des fibres. Toutes les variétés d'amiante sont classées comme substances cancérogènes avérées pour l'homme. Elles sont à l'origine de cancers qui peuvent atteindre soit la plèvre qui entoure les poumons (mésothéliomes), soit les bronches et/ou les poumons (cancers broncho-pulmonaires). Ces lésions surviennent longtemps (souvent entre 20 à 40 ans) après le début de l'exposition à l'amiante. Le Centre international de recherche sur le cancer (CIRC) a également établi récemment un lien entre exposition à l'amiante et cancers du larynx et des ovaires. D'autres pathologies, non cancéreuses, peuvent également survenir en lien avec une exposition à l'amiante. Il s'agit exceptionnellement d'épanchements pleuraux (liquide dans la plèvre) qui peuvent être récidivants ou de plaques pleurales (qui épaississent la plèvre). Dans le cas d'empoussièrement important, habituellement d'origine professionnelle, l'amiante peut provoquer une sclérose (asbestose) qui réduira la capacité respiratoire et peut dans les cas les plus graves produire une insuffisance respiratoire parfois mortelle. Le risque de cancer du poumon peut être majoré par l'exposition à d'autres agents cancérogènes, comme la fumée du tabac.

#### b) Présence d'amiante dans des matériaux et produits en bon état de conservation

L'amiante a été intégré dans la composition de nombreux matériaux utilisés notamment pour la construction. En raison de son caractère cancérogène, ses usages ont été restreints progressivement à partir de 1977, pour aboutir à une interdiction totale en 1997.

En fonction de leur caractéristique, les matériaux et produits contenant de l'amiante peuvent libérer des fibres d'amiante en cas d'usure ou lors d'interventions mettant en cause l'intégrité du matériau ou produit (par exemple perçage, ponçage, découpe, friction...). Ces situations peuvent alors conduire à des expositions importantes si des mesures de protection renforcées ne sont pas prises.

Pour rappel, les matériaux et produits répertoriés aux listes A et B de l'annexe 13-9 du code de la santé publique font l'objet d'une évaluation de l'état de conservation dont les modalités sont définies par arrêté. Il convient de suivre les recommandations émises par les opérateurs de repérage dits « diagnostiqueurs » pour la gestion des matériaux ou produits repérés.

De façon générale, il est important de veiller au maintien en bon état de conservation des matériaux et produits contenant de l'amiante et de remédier au plus tôt aux situations d'usure anormale ou de dégradation de ceux-ci.

### 2. Intervention de professionnels soumis aux dispositions du code du travail

Il est recommandé aux particuliers d'éviter dans la mesure du possible toute intervention directe sur des matériaux et produits contenant de l'amiante et de faire appel à des professionnels compétents dans de telles situations.

Les entreprises réalisant des opérations sur matériaux et produits contenant de l'amiante sont soumises aux dispositions des articles R. 4412-94 à R. 4412-148 du code du travail. Les entreprises qui réalisent des travaux de retrait ou de confinement de matériaux et produits contenant de l'amiante doivent en particulier être certifiées dans les conditions prévues à l'article R. 4412-129. Cette certification est obligatoire à partir du 1er juillet 2013 pour les entreprises effectuant des travaux de retrait sur l'enveloppe extérieure des immeubles bâtis et à partir du 1er juillet 2014 pour les entreprises de génie civil.

Des documents d'information et des conseils pratiques de prévention adaptés sont disponibles sur le site Travailler-mieux (<http://www.travailler-mieux.gouv.fr>) et sur le site de l'Institut national de recherche et de sécurité pour la prévention des accidents du travail et des maladies professionnelles (<http://www.inrs.fr>).

### 3. Recommandations générales de sécurité

Il convient d'éviter au maximum l'émission de poussières notamment lors d'interventions ponctuelles non répétées, par exemple :

- perçage d'un mur pour accrocher un tableau ;
- remplacement de joints sur des matériaux contenant de l'amiante ;
- travaux réalisés à proximité d'un matériau contenant de l'amiante en bon état, par exemple des interventions légères dans des boîtiers électriques, sur des gaines ou des circuits situés sous un flocage sans action directe sur celui-ci, de remplacement d'une vanne sur une canalisation calorifugée à l'amiante.

L'émission de poussières peut être limitée par humidification locale des matériaux contenant de l'amiante en prenant les mesures nécessaires pour éviter tout risque électrique et/ou en utilisant de préférence des outils manuels ou des outils à vitesse lente.

Le port d'équipements adaptés de protection respiratoire est recommandé. Le port d'une combinaison jetable permet d'éviter la propagation de fibres d'amiante en dehors de la zone de travail. Les combinaisons doivent être jetées après chaque utilisation.

Des informations sur le choix des équipements de protection sont disponibles sur le site internet amiante de l'INRS à l'adresse suivante : [www.amiante.inrs.fr](http://www.amiante.inrs.fr). De plus, il convient de disposer d'un sac à déchets à proximité immédiate de la zone de travail et d'une éponge ou d'un chiffon humide de nettoyage.



#### 4. Gestion des déchets contenant de l'amiante

Les déchets de toute nature contenant de l'amiante sont des déchets dangereux. A ce titre, un certain nombre de dispositions réglementaires, dont les principales sont rappelées ci-après, encadrent leur élimination.

Lors de travaux conduisant à un désamiantage de tout ou partie de l'immeuble, la personne pour laquelle les travaux sont réalisés, c'est-à-dire les maîtres d'ouvrage, en règle générale les propriétaires, ont la responsabilité de la bonne gestion des déchets produits, conformément aux dispositions de l'article L. 541-2 du code de l'environnement. Ce sont les producteurs des déchets au sens du code de l'environnement.

Les déchets liés au fonctionnement d'un chantier (équipements de protection, matériel, filtres, bâches, etc.) sont de la responsabilité de l'entreprise qui réalise les travaux.

##### a. Conditionnement des déchets

Les déchets de toute nature susceptibles de libérer des fibres d'amiante sont conditionnés et traités de manière à ne pas provoquer d'émission de poussières. Ils sont ramassés au fur et à mesure de leur production et conditionnés dans des emballages appropriés et fermés, avec apposition de l'étiquetage prévu par le décret no 88-466 du 28 avril 1988 relatif aux produits contenant de l'amiante et par le code de l'environnement notamment ses articles R. 551-1 à R. 551-13 relatifs aux dispositions générales relatives à tous les ouvrages d'infrastructures en matière de stationnement, chargement ou déchargement de matières dangereuses.

Les professionnels soumis aux dispositions du code du travail doivent procéder à l'évacuation des déchets, hors du chantier, aussitôt que possible, dès que le volume le justifie après décontamination de leurs emballages.

##### b. Apport en déchèterie

Environ 10 % des déchèteries acceptent les déchets d'amiante lié à des matériaux inertes ayant conservé leur intégrité provenant de ménages, voire d'artisans. Tout autre déchet contenant de l'amiante est interdit en déchèterie.

A partir du 1er janvier 2013, les exploitants de déchèterie ont l'obligation de fournir aux usagers les emballages et l'étiquetage appropriés aux déchets d'amiante.

##### c. Filières d'élimination des déchets

Les matériaux contenant de l'amiante ainsi que les équipements de protection (combinaison, masque, gants...) et les déchets issus du nettoyage (chiffon...) sont des déchets dangereux. En fonction de leur nature, plusieurs filières d'élimination peuvent être envisagées.

Les déchets contenant de l'amiante lié à des matériaux inertes ayant conservé leur intégrité peuvent être éliminés dans des installations de stockage de déchets non dangereux si ces installations disposent d'un casier de stockage dédié à ce type de déchets.

Tout autre déchet amianté doit être éliminé dans une installation de stockage pour déchets dangereux ou être vitrifiés. En particulier, les déchets liés au fonctionnement du chantier, lorsqu'ils sont susceptibles d'être contaminés par de l'amiante, doivent être éliminés dans une installation de stockage pour déchets dangereux ou être vitrifiés.

##### d. Information sur les déchèteries et les installations d'élimination des déchets d'amiante

Les informations relatives aux déchèteries acceptant des déchets d'amiante lié et aux installations d'élimination des déchets d'amiante peuvent être obtenues auprès :

- de la préfecture ou de la direction régionale de l'environnement, de l'aménagement et du logement (direction régionale et interdépartementale de l'environnement et de l'énergie en Ile-de-France) ou de la direction de l'environnement, de l'aménagement et du logement ;
- du conseil général (ou conseil régional en Ile-de-France) au regard de ses compétences de planification sur les déchets dangereux ;
- de la mairie ;
- ou sur la base de données « déchets » gérée par l'Agence de l'environnement et de la maîtrise de l'énergie, directement accessible sur internet à l'adresse suivante : [www.sinoe.org](http://www.sinoe.org).

##### e. Traçabilité

Le producteur des déchets remplit un bordereau de suivi des déchets d'amiante (BSDA, CERFA no 11861). Le formulaire CERFA est téléchargeable sur le site du ministère chargé de l'environnement. Le propriétaire recevra l'original du bordereau rempli par les autres intervenants (entreprise de travaux, transporteur, exploitant de l'installation de stockage ou du site de vitrification).

Dans tous les cas, le producteur des déchets devra avoir préalablement obtenu un certificat d'acceptation préalable lui garantissant l'effectivité d'une filière d'élimination des déchets.

Par exception, le bordereau de suivi des déchets d'amiante n'est pas imposé aux particuliers voire aux artisans qui se rendent dans une déchèterie pour y déposer des déchets d'amiante lié à des matériaux inertes ayant conservé leur intégrité. Ils ne doivent pas remplir un bordereau de suivi de déchets d'amiante, ce dernier étant élaboré par la déchèterie.

## 7.6 - Annexe - Autres documents

CDiM SAS – Siège social : 122 av. du Vercors 38600 FONTAINE  
4 agences en Rhône Alpes :

**ISERE**  
38600 FONTAINE

**RHONE**  
69500 BRON

**SAVOIE**  
73370 LE BOURGET DU LAC

**HAUTE SAVOIE**  
74100 ANNEMASSE

Tél. : 04 82 54 01 10 – [cdim@cdim-expertises.fr](mailto:cdim@cdim-expertises.fr) - N°SIREN : 504 357 203 00042/59

Compagnie d'assurance : AXA n°10272640004

Modèle de rapport version 22/07/2022

# Rapport de Mission de repérage des matériaux et produits contenant de l'amiante avant réalisation de travaux



## Votre Assurance

► RC PRESTATAIRES



## Assurance et Banque

ATTESTATION

## COURTIER

VD ASSOCIES  
81 BOULEVARD PIERRE PREMIER  
33110 LE BOUSCAT  
Tél : 05 56 30 95 75  
Fax : 08 97 50 56 06  
Email : CONTACT@VDASSOCIES.FR  
Portefeuille : 0201478984

SAS CDIM  
122 AV DU VERCORS  
38600 FONTAINE FR

## Vos références :

Contrat n° 10272640004  
Client n° 0641460620

AXA France IARD, atteste que : **SAS CDIM**  
**122 AV DU VERCORS**  
**38600 FONTAINE FR**

Est titulaire d'un contrat d'assurance N° 10272640004 ayant pris effet le 01/04/2023.  
Ce contrat garantit les conséquences pécuniaires de la **Responsabilité civile** pouvant lui incomber du fait de  
l'exercice des activités suivantes :

**DIAGNOSTICS TECHNIQUES IMMOBILIERS OBLIGATOIRES, REALISES DANS LE CADRE DE LA CONSTITUTION  
DU DOSSIER TECHNIQUE IMMOBILIER ET/ OU AUTRES DIAGNOSTICS ET MISSIONS REALISES EN DEHORS DU  
DOSSIER TECHNIQUE,**

**TELS QUE FIGURANT DANS LA LISTE LIMITATIVE CI-DESSOUS :**

**AMIANTE :**  
**ETAT MENTIONNANT LA PRESENCE OU L'ABSENCE DE MATERIAUX CONTENANT DE L'AMIANTE**  
**DOSSIER TECHNIQUE AMIANTE**  
**DIAGNOSTIC AMIANTE PARTIES PRIVATIVES**  
**CONTROLE PERIODIQUE (AMIANTE)**  
**CONTROLE VISUEL APRES TRAVAUX (PLOMB - AMIANTE)**  
**REPERAGE AMIANTE AVANT/ APRES TRAVAUX ET DEMOLITION Y COMPRIS SUR TERRAINS ET**  
**ROCHES AMIANTIFERES**  
**REPERAGE AMIANTE ET D'HAP (Hydrocarbures Aromatiques Polycycliques) SUR SURFACE BITUMEE ET**  
**ENROBES.**  
**PLOMB :**  
**CONSTAT DES RISQUES D'EXPOSITION AU PLOMB (CREP)**  
**RECHERCHE DE PLOMB AVANT TRAVAUX / DEMOLITION**  
**DIAGNOSTIC TERMITES/ INFORMATION SUR LA PRESENTE D'UN RISQUE DE MERULES / ETAT**  
**PARASITAIRE (VRILLETES, LYCTUS, MERULE ET AUTRES).**  
**MESURES :**  
**MESURAGE LOI CARREZ ET LOI BOUTIN**  
**CALCULS DES MILLIEMES - TANTIEMES DE COPROPRIETE ET REALISATION DE PLANS ASSOCIES**  
**SELON LES TEXTES SUIVANTS : LOI 65-557 DU 10 JUILLET 1965, DECRET 67-223 DU 17 MARS 1967,**  
**DECRET 2004- 479 du 27 mai 2004 ET SUIVANTS FIXANT LE STATUT DE LA COPROPRIETE DES**  
**IMMEUBLES BATIS**  
**AUTRES :**  
**ETAT DE L'INSTALLATION INTERIEURE DE GAZ**  
**ETAT DES RISQUES ET POLLUTION (ERP)**  
**DIAGNOSTIC DE PERFORMANCE ENERGETIQUE (DPE), TOUS TYPES DE BATIMENTS.**

AXA France IARD SA

Société anonyme au capital de 214 799 030 Euros

Siège social : 313, Terrasses de l'Arche - 92727 Nanterre Cedex 722 057 460 R.C.S. Nanterre

Entreprise régie par le Code des assurances - TVA intracommunautaire n° FR 14 722 057 460

Opérations d'assurances exonérées de TVA - art. 261-C CGI - sauf pour les garanties portées par AXA Assistance

1/2

CDIM SAS – Siège social : 122 av. du Vercors 38600 FONTAINE  
4 agences en Rhône Alpes :

**ISERE**  
38600 FONTAINE

**RHONE**  
69500 BRON

**SAVOIE**  
73370 LE BOURGET DU LAC

**HAUTE SAVOIE**  
74100 ANNEMASSE

## Rapport de Mission de repérage des matériaux et produits contenant de l'amiante avant réalisation de travaux



DPE INDIVIDUEL POUR MAISONS INDIVIDUELLES, APPARTEMENTS ET LOTS TERTIAIRES AFFECTES  
A DES IMMEUBLES A USAGE PRINCIPAL D'HABITATION, AINSI QUE LES ATTESTATIONS DE PRISE EN  
COMPTE DE LA REGLEMENTATION THERMIQUE  
ETAT DE L'INSTALLATION INTERIEURE D'ELECTRICITE  
DIAGNOSTIC DANS LE CADRE DE LA LOI SRU AVANT MISE EN COPROPRIETE  
DIAGNOSTIC DECHETS DE CHANTIER – ARTICLES R 111-43 A R 111-49 DU CODE DE LA CONSTRUCTION  
ET DE L'HABITATION.  
DOCUMENT UNIQUE D'EVALUATION DES RISQUES COPROPRIETE - Articles L 230-2, III, R 230-1 DU  
CODE DU TRAVAIL  
DIAGNOSTIC TECHNIQUE GLOBAL (DTG) POUR LES COPROPRIETES - LOI N° 2014-366 POUR L'ACCES  
AU LOGEMENT ET UN URBANISME RENOVE « ALUR », A L'EXCLUSION DE MISSIONS RELEVANT D'UN  
PROFESSIONNEL DE LA VENTE OU DE LA LOCATION DE BIENS IMMOBILIERS  
DIAGNOSTIC POLLUTION DES SOLS ET RECHERCHE DE METAUX LOURDS  
PRELEVEMENTS D'AIRS ET MESURES D'EMPOUSSIEREMENT AMIANTE (SOUS TRAITEES)  
BUILDING INFORMATION MODELING : PRISE DE MESURES, RELEVES DE COTES ET REALISATION DE  
PLANS SUR BATIMENTS EXISTANTS SANS INTERPRETATION DE DONNEES NI PRECONISATION  
GESTION POUR LE COMPTE DE TIERS DU DOSSIER TECHNIQUE AMIANTE ET DES DIAGNOSTICS  
OBLIGATOIRES AMIANTE ET PLOMB (EXTERNALISATION DES DIAGNOSTICS VIA LA PLATEFORME  
EDT OU BAT IN BOX)  
AUDIT ENERGETIQUE réalisé dans le cadre de la Loi Climat et Résilience n°2021-1104 du 22/08/2021 ; A  
L'EXCLUSION DE TOUTES PRESTATIONS DE LOUAGE D'OUVRAGE OU DE MAITRISE D'ŒUVRE  
RELEVANT DE L'OBLIGATION D'ASSURANCE DECENNALE.

La garantie Tous dommages relevant de l'obligation d'assurance / Responsabilité civile Professionnelle  
s'exerce à concurrence de 1.500.000€ par sinistre et par année d'assurance.

La présente attestation ne peut engager l'Assureur au-delà des limites et conditions du contrat auquel elle se  
réfère.

La présente attestation est valable pour la période du 01/07/2025 au 01/07/2026 sous réserve des possibilités  
de suspension ou de résiliation en cours d'année d'assurance pour les cas prévus par le Code des Assurances  
ou le contrat.

Fait à LE BOUSCAT le 1<sup>ER</sup> JUILLET 2025  
LA COMPAGNIE PAR DELEGATION

**VD ASSOCIES**  
81, Bd Pierre Premier  
33110 LE BOUSCAT  
RCS : 794 672 238 ORIAS : 13010220  
Tél : 05 56 30 95 75

CDiM SAS – Siège social : 122 av. du Vercors 38600 FONTAINE  
4 agences en Rhône Alpes :

**ISERE**  
38600 FONTAINE

**RHONE**  
69500 BRON

**SAVOIE**  
73370 LE BOURGET DU LAC

**HAUTE SAVOIE**  
74100 ANNEMASSE

Rapport de Mission de repérage des  
matériaux et produits contenant de  
l'amiante avant réalisation de travaux



**WE-CERT  
CERTIFICAT DE COMPETENCES DIAGNOSTIQUEUR  
IMMOBILIER**

«Version 06»  
REV 00

Décerné à : **AIBAR Cyril**

Sous le numéro : **C2020-SE10-014**

Domaine (S) concerné (S)	VALIDITE
DIAGNOSTIC DE PERFORMANCE ÉNERGÉTIQUE (SANS MENTION)	X
DIAGNOSTIC DE PERFORMANCE ÉNERGÉTIQUE (MENTION)	X
REALISATION DE L'AUDIT ENERGETIQUE ***	X
DIAGNOSTIC DE L'ETAT DES INSTALLATIONS INTÉRIEURES DE GAZ	Du 15/09/2022 Au 06/01/2028
DIAGNOSTIC DE L'ETAT DES INSTALLATIONS ÉLECTRIQUES DES IMMEUBLES A USAGE D'HABITATION	Du 15/09/2022 Au 17/11/2027
DIAGNOSTIC CONSTAT DES RISQUES D'EXPOSITION AU PLOMB	Du 15/09/2022 Au 06/01/2028
DIAGNOSTIC DE REPÉRAGE DES MATÉRIAUX ET PRODUITS CONTENANT DE L'AMIANTE DANS LES IMMEUBLES BÂTIS (SANS MENTION)	Du 15/09/2022 Au 17/11/2027
DIAGNOSTIC DE REPÉRAGE DES MATÉRIAUX ET PRODUITS CONTENANT DE L'AMIANTE DANS LES IMMEUBLES BÂTIS (MENTION)	Du 08/09/2023 Au 17/11/2027
DIAGNOSTIC ÉTAT DU BÂTIMENT RELATIF À LA PRÉSENCE DE TERMITES (MÉTROPOLE)	X
DIAGNOSTIC ÉTAT DU BÂTIMENT RELATIF À LA PRÉSENCE DE TERMITES (DROM-COM)	X

Les compétences répondent aux exigences définies en vertu du code de la construction et de l'habitation (art. L.271-4 et suivants, R.271-1 et suivants ainsi que les arrêtés applicables relatifs aux critères de certification de compétences ci-dessous) pour les diagnostics réglementaires. La preuve de conformité a été apportée par l'évaluation de certification réussie. Ce certificat est valable à condition que les résultats des divers opérations de contrôle/surveillance soient pleinement satisfaisants et sous réserve du respect des dispositions contractuelles. Ce certificat ne doit en aucun cas être reproduit ou falsifié. Toute tentative de copie ou de falsification sera passible de poursuites judiciaires conformément aux lois en vigueur. La validité de ce certificat est vérifiée par la présence des certifications concernées dans l'annuaire des certifiés disponible sur le site internet de WE-CERT (Qualit'Compétences) : [www.qualit-competences.com](http://www.qualit-competences.com)

\* Arrêté du 1er juillet 2024 définissant les critères de certification des diagnostiqueurs intervenant dans les domaines du diagnostic amiante, électricité, gaz, plomb et termites, de leurs organismes de formation et les exigences applicables aux organismes de certification.

\*\* Arrêté du 20 juillet 2023 définissant les critères de certification des diagnostiqueurs intervenant dans le domaine du diagnostic de performance énergétique, de leurs organismes de formation et les exigences applicables aux organismes de certification et modifiant l'arrêté du 24 décembre 2021 définissant les critères de certification des opérateurs de diagnostic technique et des organismes de formation et d'accréditation des organismes de certification.

\*\*\* Décret n°2023-1219 du 20 décembre 2023 définissant le référentiel de compétences et les modalités de contrôle de ces compétences pour les diagnostiqueurs immobiliers (En vue de la réalisation de l'audit énergétique mentionné à l'article L.125-25-1 du code de la construction et de l'habitation).

Délivré à Thionville, le 30/03/2026  
Par WE-CERT  
Président



VÉRIFIEZ MA CERTIFICATION EN SCANNANT LE QR CODE

WE-CERT "Qualit'compétences" - 9 rue de Saintignon, 57100 THIONVILLE  
Tél : 03 72 52 02 45 - mail : [admin@qualit-competences.com](mailto:admin@qualit-competences.com)  
SAS au capital de 7500 Euros - RCS de Thionville - Code APE / NAF, 7120B N°SIRET 88851995600021

Aucun autre document n'a été fourni ou n'est disponible

CDiM SAS – Siège social :122 av. du Vercors 38600 FONTAINE  
4 agences en Rhône Alpes :

**ISERE**  
38600 FONTAINE

**RHONE**  
69500 BRON

**SAVOIE**  
73370 LE BOURGET DU LAC

**HAUTE SAVOIE**  
74100 ANNEMASSE